

ANBAUSCHUPPEN 200X200CM

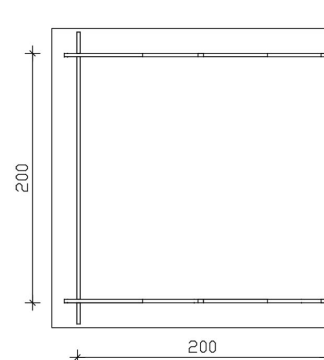


Produktbild Anbauschuppen 2

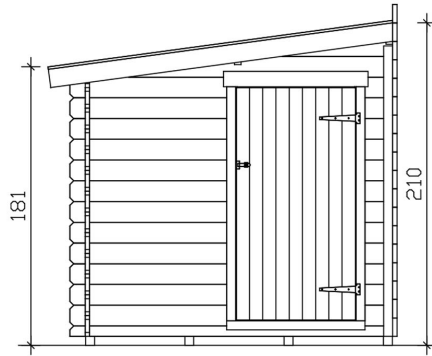
- Wand 28 mm
- Fussboden 19 mm
- Dach 16 mm
- für 45plus und 70plus Häuser



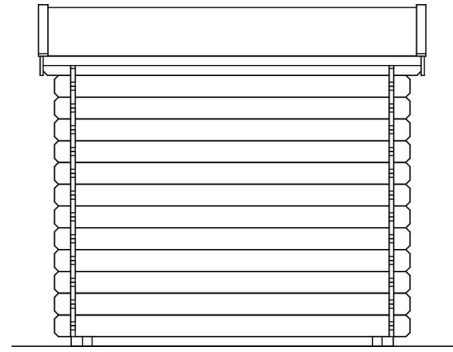
Blockbohle 28 mm



Grundriss



Schnitt



Ansicht

ANBAUSCHUPPEN 200X200CM

Datenblatt / Baubeschreibung

Praktischer SKAN HOLZ Anbauschuppen passend zu 45plus und 70plus Blockbohlenhäusern. Rechts, links oder hinten frei zu positionieren.

Die Wände des Anbauschuppens werden aus nordischer Fichte aus Blockbohlen in 28 mm Stärke gefertigt. Das Dach des Anbauschuppens besteht aus 16 mm starkem Massivholz. Durch diese Dachkonstruktion ist das Dach sehr leicht zu montieren und bietet eine enorm hohe Stabilität. Dieser Anbauschuppen wird inklusive Bitumendachpappe geliefert.

