

NANCY 3

Massive Konstruktion aus hochwertigem Leimholz (BSH-Fichte)



Pavillon
NANCY 3
480 x 416 cm

Gestaltungsbeispiel

- Farblich unbehandelt
- Pfosten 12 x 12 cm
- Inklusive Aufschraubstützen
- 20 mm Dachschalung



PAVILLON NANCY 3 480 x 416 cm

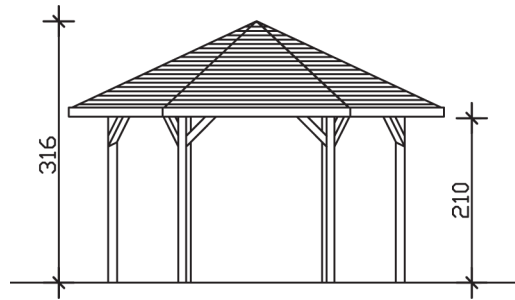
Datenblatt / Baubeschreibung

Material	Leimholz, Fichte
Farbbehandlung	Unbehandelt
Pfostenstärke	12 x 12 cm
Aufstellbreite	480 cm
Aufstelltiefe	416 cm
Grundfläche	15,34 m ²
Umbauter Raum	40,33 m ³
Breite Sockelmaß	393 cm
Tiefe Sockelmaß	340 cm
Durchfahrtshöhe vorne	210 cm
Durchfahrtshöhe hinten	210 cm
Durchfahrtsbreite	180 cm
Firsthöhe	316 cm
Traufenhöhe	210 cm
Schneelast	1,00 kN/m ²
Windlast	0,95 kN/m ²
Dachform	Spitzdach
Dachfläche	16,92 m ²
Dachneigung	25 °
Dacheindeckung	Dachschalung

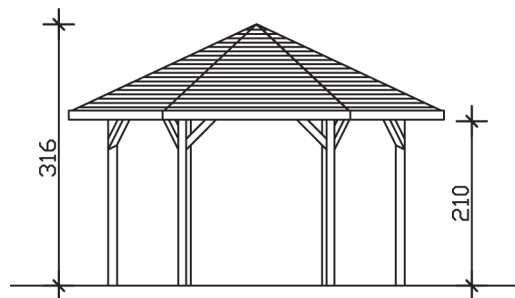
Schindelbedarf á 2m²	15 Pakete
Dachstärke	20 mm
Wasserablauf	zur Seite
Pfostenabstand Tiefe	180 cm
Pfostenanzahl	6
Oberfläche Holz	69,86 m ²
Im Lieferumfang enthalten	Aufschraubstützen, Montagematerial, Aufbauanleitung
Anzahl Packstücke	1
Verpackungsgewicht gesamt	572 kg
Verpackungsmaße	Paket 1: 120 cm x 320 cm x 65 cm 572,0 kg
Artikelnummer	371624-00-31
EAN-Nummer	4018211371624
Garantie	5 Jahre gemäß unseren Garantiebedingungen

ПАПСY 3
480 x 416 cm

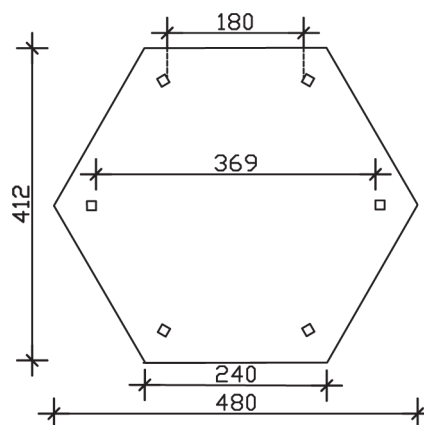
Ansicht
vorne



Schnitt



Grundriss



ПАНЦЫ 3
480 x 416 cm

Schnitte und Ansichten Maßstab 1:100