

# NICE 2

Massive Konstruktion aus hochwertigem Leimholz (BSH-Fichte)



Pavillon  
NICE 2  
484 x 484 cm

*Gestaltungsbeispiel*

- Farblich behandelt in nussbaum
- Pfosten 12 x 12 cm
- Inklusive Aufschraubstützen
- 20 mm Dachschalung



## PAVILLON NICE 2 484 x 484 cm

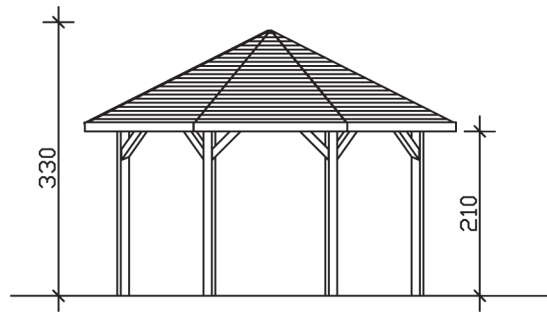
### Datenblatt / Baubeschreibung

|                               |                        |
|-------------------------------|------------------------|
| <b>Material</b>               | Leimholz, Fichte       |
| <b>Farbbehandlung</b>         | Lasiert in Nussbaum    |
| <b>Pfostenstärke</b>          | 12 x 12 cm             |
| <b>Aufstellbreite</b>         | 484 cm                 |
| <b>Aufstelltiefe</b>          | 484 cm                 |
| <b>Grundfläche</b>            | 19,46 m <sup>2</sup>   |
| <b>Umbauter Raum</b>          | 52,53 m <sup>3</sup>   |
| <b>Breite Sockelmaß</b>       | 399 cm                 |
| <b>Tiefe Sockelmaß</b>        | 399 cm                 |
| <b>Durchfahrtshöhe vorne</b>  | 210 cm                 |
| <b>Durchfahrtshöhe hinten</b> | 210 cm                 |
| <b>Durchfahrtsbreite</b>      | 150 cm                 |
| <b>Firsthöhe</b>              | 330 cm                 |
| <b>Traufenhöhe</b>            | 210 cm                 |
| <b>Schneelast</b>             | 1,25 kN/m <sup>2</sup> |
| <b>Windlast</b>               | 0,95 kN/m <sup>2</sup> |
| <b>Dachform</b>               | Spitzdach              |
| <b>Dachfläche</b>             | 21,47 m <sup>2</sup>   |
| <b>Dachneigung</b>            | 25 °                   |
| <b>Dacheindeckung</b>         | Dachschalung           |

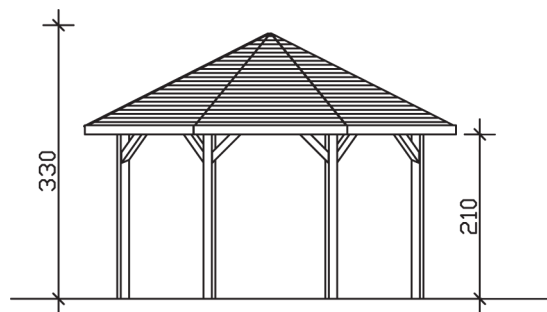
|  |   |
|--|---|
| <b>Schindelbedarf á 2m<sup>2</sup></b> | 20 Pakete   |
| <b>Dachstärke</b>                      | 20 mm   |
| <b>Wasserablauf</b>                    | zur Seite   |
| <b>Pfostenabstand Tiefe</b>            | 150 cm  |
| <b>Pfostenanzahl</b>                   | 8   |
| <b>Oberfläche Holz</b>                 | 99,19 m <sup>2</sup>                                |
| <b>Im Lieferumfang enthalten</b>       | Aufschraubstützen, Montagematerial, Aufbauanleitung |
| <b>Anzahl Packstücke</b>               | 1   |
| <b>Verpackungsgewicht gesamt</b>       | 797 kg  |
| <b>Verpackungsmaße</b>                 | Paket 1:<br>120 cm x 360 cm x 70 cm<br>797,0 kg     |
| <b>Artikelnummer</b>                   | 371655-03-31  |
| <b>EAN-Nummer</b>                      | 4018211007981                                       |
| <b>Garantie</b>                        | 5 Jahre gemäß unseren Garantiebedingungen           |

**NICE 2**  
**484 x 484 cm**

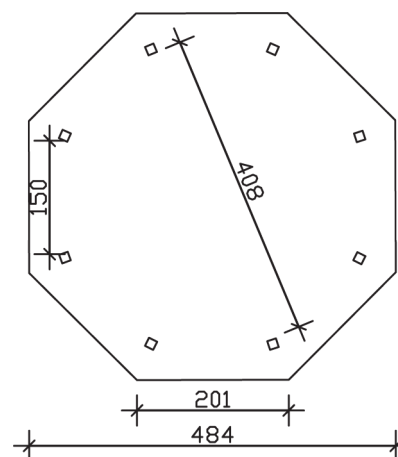
Ansicht  
vorne



Schnitt



Grundriss



**NICE 2**  
484 x 484 cm

Schnitte und Ansichten Maßstab 1:100