

COLMAR 1

Massive Konstruktion aus hochwertiger Douglasie



Pavillon
COLMAR 1
360 x 312 cm

Gestaltungsbeispiel

- Farblich behandelt in nussbaum
- Pfosten 12 x 12 cm
- Inklusive Aufschraubstützen
- 20 mm Dachschalung



PAVILLON COLMAR 1 360 x 312 cm

Datenblatt / Baubeschreibung

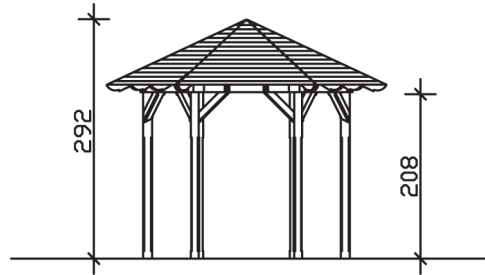
Material	Douglasie
Farbbehandlung	Lasiert in Nussbaum
Pfostenstärke	12 x 12 cm
Aufstellbreite	360 cm
Aufstelltiefe	312 cm
Grundfläche	8,69 m ²
Umbauter Raum	21,74 m ³
Breite Sockelmaß	273 cm
Tiefe Sockelmaß	236 cm
Durchfahrtshöhe vorne	208 cm
Durchfahrtshöhe hinten	208 cm
Durchfahrtsbreite	120 cm
Firsthöhe	292 cm
Traufenhöhe	208 cm
Schneelast	1,00 kN/m ²
Windlast	0,95 kN/m ²
Dachform	Spitzdach
Dachfläche	9,56 m ²
Dachneigung	25 °
Dacheindeckung	Dachschalung

Schindelbedarf á 2m²	10 Pakete
Dachstärke	20 mm
Wasserablauf	zur Seite
Pfostenabstand Tiefe	120 cm
Pfostenanzahl	6
Oberfläche Holz	52,61 m ²
Im Lieferumfang enthalten	Aufschraubstützen, Montagematerial, Aufbauanleitung
Anzahl Packstücke	1
Verpackungsgewicht gesamt	501 kg
Verpackungsmaße	Paket 1: 120 cm x 270 cm x 60 cm 501,0 kg
Artikelnummer	371105-03-31
EAN-Nummer	4018211008421
Garantie	5 Jahre gemäß unseren Garantiebedingungen

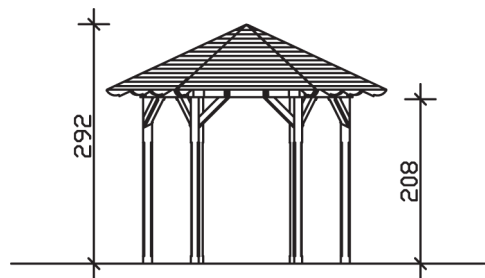
COLMAR 1

360 x 312 cm

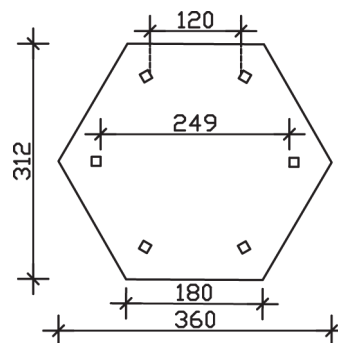
Ansicht
vorne



Schnitt



Grundriss



COLMAR 1

360 x 312 cm

Schnitte und Ansichten Maßstab 1:100