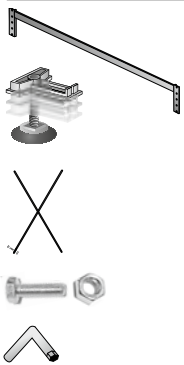


Produktübersicht



Alle Artikel sind untereinander kombinierbar.

Einzelteile



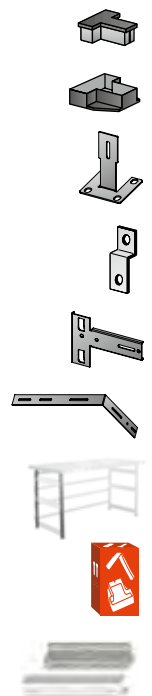
Zubehör















Grundelemente



Ergänzungen im Set





Regale

	Ordnerregal	4
	Komplettregal	5
	SE-Lagerregale	6
	Lagerregale	12
	Getränkekistenregal	13
	Komplettregal S300	13
	Profi-Räderregal	17
	Kombi-Reifenregal	18
	Reifenregal	22
	Reifen-Lagerregal	26
	Hängeregistratur	27
	Pendelregistratur	28

Grundelemente

	Einzelfachboden	29
	Boden-Pack	31
	Traverse	35

	Traversen-Set	37
	Pfosten Grundfeld	38
	Pfosten Anbaufeld	39
	Pfosten Einzel	40






Ergänzungen im Set

	Reifenträger-Set	41
	Kunststofffuß-Set	41
	Abdeckkappen-Set	41
	Stahlfuß-Set	41
	Wandbefestigungs-Set	41
	Verbindungswinkel-Set	41
	Bein-Set	42
	Regal-Knoten-Set	42
	Connector-Set	42
	Montage-Set	42





Artikel sind untereinander kombinierbar.

Sollte bei einem bestehenden Regal eine andere Tiefe verwendet werden, muß immer mit einem Grundfeld angefangen werden.

Einzelteile

	Stabilisator	43
	Höhenverstellbarer Fuß	42
	Diagonale	44
	Schrauben und Muttern	44
	Mego-Schrauber	44

Zubehör

	Schlauchhalter	45
	Gerätehalter	45
	Fahrradhalter	45
	Buchstützen	46
	Rad-Mark ZIB Schilder	46

Ordnerregal

Höhe
1.920
mm



Ordnerregal 1.920 Grundfeld

Steckregal mit 6 Böden, passend für 5 Ordnerhöhen je 330 mm im Lichten, verzinkt.

Maße: 1.920 x 1.000 x 300 mm

Bodentragkraft: 80 kg

Feldtragkraft: 2.500 kg

EAN: 4260035213905

Bauhaus-Artikelnr.: 25220661



Ordnerregal 1.920 Anbaufeld

Steckregal mit 6 Böden, passend für 5 Ordnerhöhen je 330 mm im Lichten, verzinkt.

Maße: 1.920 x 1.000 x 300 mm

Bodentragkraft: 80 kg

Feldtragkraft: 2.500 kg

EAN: 4260035213912

Bauhaus-Artikelnr.: 25226766

Höhe
2.280
mm



Ordnerregal 2.280 Grundfeld

Steckregal mit 6 Böden, passend für 6 Ordnerhöhen je 330 mm im Lichten, verzinkt.


Maße: 2.280 x 1.000 x 300 mm

Bodentragkraft: 80 kg

Feldtragkraft: 2.500 kg

EAN: 4260035210188

Bauhaus-Artikelnr.: 25222278



Ordnerregal 2.280 Anbaufeld

Steckregal mit 6 Böden, passend für 6 Ordnerhöhen je 330 mm im Lichten, verzinkt.

Maße: 1.920 x 1.000 x 300 mm

Bodentragkraft: 80 kg

Feldtragkraft: 2.500 kg

EAN: 4260035210263

Bauhaus-Artikelnr.: 25222287

Komplettregal

Höhe
1.920
mm



Komplettregal

Steckregal mit 4 Böden. Für Keller, Garage, Abstellräume, Haushaltsräume, zum Lagern von unterschiedlichem Lagergut, verzinkt.

Maße: 1.920 x 800 x 300 mm

Bodentragkraft: 100 kg

Feldtragkraft: 2.500 kg

EAN: 4260035213318

Bauhaus-Artikelnr.: 20297697



Komplettregal 1.920 Anbaufeld

Steckregal mit 4 Böden. Für Keller, Garage, Abstellräume, Haushaltsräume, zum Lagern von unterschiedlichem Lagergut, verzinkt.

Maße: 1.920 x 800 x 300 mm

Bodentragkraft: 100 kg

Feldtragkraft: 2.500 kg

EAN: 4260035213318

Bauhaus-Artikelnr.: 25338236



SE1-Lagerregale

Höhe
1.920
mm



SE1-Lagerregal 1050x1920x300 mm

1 Lagerregal bestehend aus 1 Feld mit 5 Böden. Für Lager, Keller und Garage, zum Lagern von unterschiedlichem Lagergut, verzinkt.

Maße: 1050x1920x300 mm

Bodentragkraft: 100 kg

Feldtragkraft: 800 kg

EAN: 4260035218931

Bauhaus-Artikelnr.: 26165242



SE1-Lagerregal 1050x1920x600 mm

1 Lagerregal bestehend aus 1 Feld mit 5 Böden. Für Lager, Keller und Garage, zum Lagern von unterschiedlichem Lagergut, verzinkt.

Maße: 1050x1920x300 mm

Bodentragkraft: 200 kg

Feldtragkraft: 800 kg

EAN: 4260035218948

Bauhaus-Artikelnr.: 26165400

Höhe
2.280
mm



SE1-Lagerregal 1050x2280x300 mm

1 Lagerregal bestehend aus 1 Feld mit 6 Böden. Für Lager, Keller und Garage, zum Lagern von unterschiedlichem Lagergut, verzinkt.

Maße: 1050x1920x300 mm

Bodentragkraft: 100 kg

Feldtragkraft: 2.500 kg

EAN: 4260035218955

Bauhaus-Artikelnr.: 26164993



SE1-Lagerregal 1050x2280x600 mm

1 Lagerregal bestehend aus 1 Feld mit 6 Böden. Für Lager, Keller und Garage, zum Lagern von unterschiedlichem Lagergut, verzinkt.

Maße: 1050x1920x300 mm

Bodentragkraft: 200 kg

Feldtragkraft: 2.500 kg

EAN: 4260035218962

Bauhaus-Artikelnr.: 26165002

SE2-Lagerregale

Höhe
1.920
mm



SE2-Lagerregal 2060x1920x300 mm

1 Lagerregal bestehend aus 2 Felder mit 5 Böden. Für Lager, Keller und Garage, zum Lagern von unterschiedlichem Lagergut, verzinkt.

Maße: 2060x1920x300 mm

Bodentragkraft: 100 kg

Feldtragkraft: 800 kg

EAN: 4260035218979

Bauhaus-Artikelnr.: 26164461



SE2-Lagerregal 2060x1920x600 mm

1 Lagerregal bestehend aus 2 Felder mit 5 Böden. Für Lager, Keller und Garage, zum Lagern von unterschiedlichem Lagergut, verzinkt.

Maße: 2060x1920x600 mm

Bodentragkraft: 200 kg

Feldtragkraft: 800 kg

EAN: 4260035218986

Bauhaus-Artikelnr.: 26165419

Höhe
2.280
mm



SE2-Lagerregal 2060x2280x300 mm

1 Lagerregal bestehend aus 2 Felder mit 6 Böden. Für Lager, Keller und Garage, zum Lagern von unterschiedlichem Lagergut, verzinkt.

Maße: 2060x2280x300 mm

Bodentragkraft: 100 kg

Feldtragkraft: 2.500 kg

EAN: 4260035218993

Bauhaus-Artikelnr.: 26165428



SE2-Lagerregal 2060x2280x600 mm

1 Lagerregal bestehend aus 2 Felder mit 6 Böden. Für Lager, Keller und Garage, zum Lagern von unterschiedlichem Lagergut, verzinkt.

Maße: 2060x2280x600 mm

Bodentragkraft: 200 kg

Feldtragkraft: 2.500 kg

EAN: 4260035219006

Bauhaus-Artikelnr.: 26165251

SE3-Lagerregale

Höhe
1.920
mm



SE3-Lagerregal 3070x1920x300 mm

1 Lagerregal bestehend aus 3 Felder mit 5 Böden. Für Lager, Keller und Garage, zum Lagern von unterschiedlichem Lagergut, verzinkt.

Maße: 3070x1920x300 mm

Bodentragkraft: 100 kg

Feldtragkraft: 800 kg

EAN: 4260035219013

Bauhaus-Artikelnr.: 26169545



SE3-Lagerregal 3070x1920x600 mm

1 Lagerregal bestehend aus 3 Felder mit 5 Böden. Für Lager, Keller und Garage, zum Lagern von unterschiedlichem Lagergut, verzinkt.

Maße: 3070x1920x600 mm

Bodentragkraft: 200 kg

Feldtragkraft: 800 kg

EAN: 4260035219020

Bauhaus-Artikelnr.: 26169554

Höhe
2.280
mm



SE3-Lagerregal 3070x2280x300 mm

1 Lagerregal bestehend aus 3 Felder mit 6 Böden. Für Lager, Keller und Garage, zum Lagern von unterschiedlichem Lagergut, verzinkt.

Maße: 3070x2280x300 mm

Bodentragkraft: 100 kg

Feldtragkraft: 2.500 kg

EAN: 4260035219037

Bauhaus-Artikelnr.: 26165437



SE3-Lagerregal 3070x2280x600 mm

1 Lagerregal bestehend aus 3 Felder mit 6 Böden. Für Lager, Keller und Garage, zum Lagern von unterschiedlichem Lagergut, verzinkt.

Maße: 3070x2280x600 mm

Bodentragkraft: 200 kg

Feldtragkraft: 2.500 kg

EAN: 4260035219044

Bauhaus-Artikelnr.: 26165011

SE4-Lagerregale

Höhe
1.920
mm



SE4-Lagerregal 4080x1920x300 mm

1 Lagerregal bestehend aus 4 Felder mit 5 Böden. Für Lager, Keller und Garage, zum Lagern von unterschiedlichem Lagergut, verzinkt.

Maße: 4080x1920x300 mm

Bodentragkraft: 100 kg

Feldtragkraft: 800 kg

EAN: 4260035219051

Bauhaus-Artikelnr.: 26165020



SE4-Lagerregal 4080x1920x600 mm

1 Lagerregal bestehend aus 4 Felder mit 5 Böden. Für Lager, Keller und Garage, zum Lagern von unterschiedlichem Lagergut, verzinkt.

Maße: 4080x1920x600 mm

Bodentragkraft: 200 kg

Feldtragkraft: 800 kg

EAN: 4260035219068

Bauhaus-Artikelnr.: 26165039

Höhe
2.280
mm



SE4-Lagerregal 4080x2280x300 mm

1 Lagerregal bestehend aus 4 Felder mit 6 Böden. Für Lager, Keller und Garage, zum Lagern von unterschiedlichem Lagergut, verzinkt.

Maße: 4080x2280x300 mm

Bodentragkraft: 100 kg

Feldtragkraft: 2.500 kg

EAN: 4260035219075

Bauhaus-Artikelnr.: 26165048



SE4-Lagerregal 4080x2280x600 mm

1 Lagerregal bestehend aus 4 Felder mit 6 Böden. Für Lager, Keller und Garage, zum Lagern von unterschiedlichem Lagergut, verzinkt.

Maße: 4080x2280x600 mm

Bodentragkraft: 200 kg

Feldtragkraft: 2.500 kg

EAN: 4260035219082

Bauhaus-Artikelnr.: 26158215

SE5-Lagerregale

Höhe
1.920
mm



SE5-Lagerregal 5090x1920x300 mm

1 Lagerregal bestehend aus 5 Felder mit 5 Böden. Für Lager, Keller und Garage, zum Lagern von unterschiedlichem Lagergut, verzinkt.

Maße: 5090x1920x300 mm

Bodentragkraft: 100 kg

Feldtragkraft: 800 kg

EAN: 4260035219099

Bauhaus-Artikelnr.: 26158224



SE5-Lagerregal 5090x1920x600 mm

1 Lagerregal bestehend aus 5 Felder mit 5 Böden. Für Lager, Keller und Garage, zum Lagern von unterschiedlichem Lagergut, verzinkt.

Maße: 5090x1920x600 mm

Bodentragkraft: 200 kg

Feldtragkraft: 800 kg

EAN: 4260035219105

Bauhaus-Artikelnr.: 26128272

Höhe
2.280
mm



SE5-Lagerregal 5090x2280x300 mm

1 Lagerregal bestehend aus 5 Felder mit 6 Böden. Für Lager, Keller und Garage, zum Lagern von unterschiedlichem Lagergut, verzinkt.

Maße: 5090x2280x300 mm

Bodentragkraft: 100 kg

Feldtragkraft: 2.500 kg

EAN: 4260035219112

Bauhaus-Artikelnr.: 26128281



SE5-Lagerregal 5090x2280x600 mm

1 Lagerregal bestehend aus 5 Felder mit 6 Böden. Für Lager, Keller und Garage, zum Lagern von unterschiedlichem Lagergut, verzinkt.

Maße: 5090x2280x600 mm

Bodentragkraft: 200 kg

Feldtragkraft: 2.500 kg

EAN: 4260035219129

Bauhaus-Artikelnr.: 26128290

Lagerregale 1.920 Höhe

5 Ebenen

Breite: 850 mm, 1.050 mm und 1.250 mm

Tiefen: 200 - 1.000 mm

1 Lagerregal bestehend aus 1 Feld mit 5 Böden. Für Lager, Keller und Garage, zum Lagern von unterschiedlichem Lagergut, verzinkt.

Höhe
1.920
mm

Außenmaße:



Grundfeld 850 mm
Anbaufeld 810 mm



Grundfeld 1.050 mm
Anbaufeld 1.010 mm



Grundfeld 1.250 mm
Anbaufeld 1.210 mm

Regalhöhe 1.920 mm, 5 Böden, Feldlast 800 kg

Bodenbreite	EAN + Bauhaus Artikelnr.	Innenmaß: 800 mm breit			Innenmaß: 1.000 mm breit			Innenmaß: 1.200 mm breit		
		Fachlast	Grundregal	Anbauregal	Fachlast	Grundregal	Anbauregal	Fachlast	Grundregal	Anbauregal
Tiefe 200 mm	EAN Bauhaus Artikelnr.	100 kg	4260458232194 26445971	4260458232293 26444570	70 kg	4260458232453 26443221	4260458232545 26446141	60 kg	4260458232705 26446983	4260458232798 26446992
Tiefe 300 mm	EAN Bauhaus Artikelnr.	130 kg	4260458232217 26446567	4260458232309 26443212	100 kg	4260458232460 26445023	4260458232552 26446150	90 kg	4260458232712 26446008	4260458232804 26443258
Tiefe 400 mm	EAN Bauhaus Artikelnr.	200 kg	4260458232224 26446327	4260458232316 26446336	140 kg	4260458232477 26446169	4260458232569 26447506	120 kg	4260458233016 26443683	4260458232811 26447126
Tiefe 500 mm	EAN Bauhaus Artikelnr.	230 kg	4260458232231 26447320	4260458232323 26447339	170 kg	4260458232484 26439868	4260458232576 26445980	150 kg	4260458232736 26447135	4260458232828 26443692
Tiefe 600 mm	EAN Bauhaus Artikelnr.	200 kg	4260458232248 26446743	4260458232330 26446752	200 kg	4260458232491 26446354	4260458232583 26447117	180 kg	4260458232743 26440028	4260458232835 26445032
Tiefe 700 mm	EAN Bauhaus Artikelnr.	330 kg	4260458232255 26442042	4260458232347 26442051	220 kg	4260458232507 26435893	4260458232590 26447700	210 kg	4260458232750 26440806	4260458232842 26444385
Tiefe 800 mm	EAN Bauhaus Artikelnr.	360 kg	4260458232262 26445591	4260458232354 26445607	270 kg	4260458232514 26447719	4260458232606 26440019	240 kg	4260458232767 26447001	4260458232859 26447010
Tiefe 900 mm	EAN Bauhaus Artikelnr.	360 kg	4260458232279 26446132	4260458232361 26442848	270 kg	4260458232521 26444589	4260458232613 26443230	240 kg	4260458232774 26444394	4260458232866 26446761
Tiefe 1.000 mm	EAN Bauhaus Artikelnr.	360 kg	4260458232286 26442857	4260458232378 26446345	340 kg	4260458232538 26443249	4260458232620 26445999	300 kg	4260458232781 26446770	4260458232873 26446178

Lagerregale 2.280 Höhe

6 Ebenen

Breite: 850 mm, 1.050 mm und 1.250 mm

Tiefen: 200 - 1.000 mm

1 Lagerregal bestehend aus 1 Feld mit 6 Böden. Für Lager, Keller und Garage, zum Lagern von unterschiedlichem Lagergut, verzinkt.

Außenmaße:



Grundfeld 850 mm
Anbaufeld 810 mm



Grundfeld 1.050 mm
Anbaufeld 1.010 mm



Grundfeld 1.250 mm
Anbaufeld 1.210 mm

Regalhöhe 2.280 mm, 6 Böden, Feldlast 2.500 kg

Bodenbreite	EAN + Bauhaus Artikelnr.	Innenmaß: 800 mm breit			Innenmaß: 1.000 mm breit			Innenmaß: 1.200 mm breit		
		Fachlast	Grundregal	Anbauregal	Fachlast	Grundregal	Anbauregal	Fachlast	Grundregal	Anbauregal
Tiefe 200 mm	EAN Bauhaus Artikelnr.	100 kg	4260035211284 26444552	4260035211482 26444561	70 kg	4260035211680 26445546	4260035211888 26443072	60 kg	4260035212083 26446947	4260035212281 26434890
Tiefe 300 mm	EAN Bauhaus Artikelnr.	130 kg	4260035211291 26444367	4260035211499 26442839	100 kg	4260035211697 26445917	4260035211895 26445926	90 kg	4260035212090 26447108	4260035212298 26444376
Tiefe 400 mm	EAN Bauhaus Artikelnr.	200 kg	4260035211307 26439859	4260035211505 26444978	140 kg	4260035211703 26442033	4260035211901 26443373	120 kg	4260035212106 26445555	4260035212304 26445564
Tiefe 500 mm	EAN Bauhaus Artikelnr.	230 kg	4260035211314 26444987	4260035211512 26444996	170 kg	4260035211710 26445935	4260035211918 26445944	150 kg	4260035212113 26446956	4260035212311 26446965
Tiefe 600 mm	EAN Bauhaus Artikelnr.	260 kg	4260035211321 26435866	4260035211529 26435875	200 kg	4260035211727 26435884	4260035211925 26446549	180 kg	4260035212120 26446974	4260035212328 26445573
Tiefe 700 mm	EAN Bauhaus Artikelnr.	330 kg	4260035211338 26445005	4260035211536 26445014	240 kg	4260035211734 26446734	4260035211932 26443081	210 kg	4260035212137 26445582	4260035212335 26428495
Tiefe 800 mm	EAN Bauhaus Artikelnr.	360 kg	4260035211345 26446707	4260035211543 26446716	270 kg	4260035211741 26443090	4260035211949 26446901	240 kg	4260035212144 26438290	4260035212342 26447302
Tiefe 900 mm	EAN Bauhaus Artikelnr.	360 kg	4260458232958 26446725	4260458232965 26434872	270 kg	4260458232972 26446910	4260458232989 26446929	240 kg	4260458232996 26447311	4260458233009 26445953
Tiefe 1.000 mm	EAN Bauhaus Artikelnr.	360 kg	4260035211352 26434881	4260035211550 26442024	340 kg	4260035211758 26446558	4260035211956 26446938	300 kg	4260035212151 26445962	4260035212359 26446318

Lagerregale 2.640 Höhe

7 Ebenen

Breite: 850 mm, 1.050 mm und 1.250 mm

Tiefen: 200 - 1.000 mm

1 Lagerregal bestehend aus 1 Feld mit 7 Böden. Für Lager, Keller und Garage, zum Lagern von unterschiedlichem Lagergut, verzinkt.

Höhe
2.640
mm


Außenmaße:



Grundfeld 850 mm
Anbaufeld 810 mm



Grundfeld 1.050 mm
Anbaufeld 1.010 mm



Grundfeld 1.250 mm
Anbaufeld 1.210 mm

Regalhöhe 2.640 mm, 7 Böden, Feldlast 2.500 kg

Bodenbreite	EAN + Bauhaus Artikelnr.	Fachlast	Innenmaß: 800 mm breit		Fachlast	Innenmaß: 1.000 mm breit		Fachlast	Innenmaß: 1.200 mm breit	
			Grundregal	Anbauregal		Grundregal	Anbauregal		Grundregal	Anbauregal
Tiefe 200 mm	EAN Bauhaus Artikelnr.	100 kg	4260035219136 26440444	4260035219211 26443009	70 kg	4260035219297 26435857	4260035219341 26440666	60 kg	4260035219389 26446309	4260035219464 26445537
Tiefe 300 mm	EAN Bauhaus Artikelnr.	130 kg	4260035219143 26443018	4260035219228 26434854	100 kg	4260035216425 26445740	4260035216432 26442459	90 kg	4260035219396 26443674	4260035219471 26442015
Tiefe 400 mm	EAN Bauhaus Artikelnr.	200 kg	4260035219150 26439831	4260035219235 26439840	140 kg	4260035216449 26442468	4260035216456 26442477	120 kg	4260035219402 26444950	4260035219488 26444969
Tiefe 500 mm	EAN Bauhaus Artikelnr.	230 kg	4260035219167 26443027	4260035219242 26440453	170 kg	4260035216463 26442486	4260035216470 26442495	150 kg	4260035219419 26440675	4260035219495 26440684
Tiefe 600 mm	EAN Bauhaus Artikelnr.	260 kg	4260035219174 26438494	4260035219259 26434863	200 kg	4260035216487 26446105	4260035216494 26446114	180 kg	4260035219426 26440693	4260035219501 26446503
Tiefe 700 mm	EAN Bauhaus Artikelnr.	330 kg	4260035219181 26432098	4260035219266 26443629	240 kg	4260035219310 26446123	4260035219358 26443036	210 kg	4260035219433 26446512	4260035219518 26446521
Tiefe 800 mm	EAN Bauhaus Artikelnr.	360 kg	4260035219198 26443638	4260035219273 26443647	270 kg	4260035219327 26443045	4260035219365 26443054	240 kg	4260458233245 26446530	4260035219525 26442653
Tiefe 900 mm	EAN Bauhaus Artikelnr.	360 kg	4260458233207 26443656	4260458233214 26444756	270 kg	4260458233221 26443063	4260458233238 26445759	240 kg	4260458233252 26442662	4260458233269 26442671
Tiefe 1.000 mm	EAN Bauhaus Artikelnr.	360 kg	4260035219204 26443665	4260035219280 26435848	340 kg	4260035219334 26445768	4260035219372 26444941	300 kg	4260035219457 26443197	4260035219532 26443203

Lagerregale 3.000 Höhe

7 Ebenen

Breite: 850 mm, 1.050 mm und 1.250 mm

Tiefen: 200 - 1.000 mm

1 Lagerregal bestehend aus 1 Feld mit 7 Böden. Für Lager, Keller und Garage, zum Lagern von unterschiedlichem Lagergut, verzinkt.

Höhe
3.000
mm

Außenmaße:



Grundfeld
850 mm

Anbaufeld
810 mm



Grundfeld
1.050 mm

Anbaufeld
1.010 mm



Grundfeld
1.250 mm

Anbaufeld
1.210 mm

Regalhöhe 3.000 mm, 7 Böden, Feldlast 2.500 kg

Bodenbreite	EAN + Bauhaus Artikelnr.	Fachlast	Innenmaß: 800 mm breit		Fachlast	Innenmaß: 1.000 mm breit		Fachlast	Innenmaß: 1.200 mm breit	
			Grundregal	Anbauregal		Grundregal	Anbauregal		Grundregal	Anbauregal
Tiefe 200 mm	EAN Bauhaus Artikelnr.	100 kg	4260458233276 26438485	4260035219624 26443364	70 kg	4260035219709 26443610	4260035219785 26442981	60 kg	4260035219860 26391232	4260035219945 26391241
Tiefe 300 mm	EAN Bauhaus Artikelnr.	130 kg	4260035219556 26434836	4260035219631 26440587	100 kg	4260035219716 26428015	4260035219792 26428024	90 kg	4260035219877 26445713	4260035219952 26445722
Tiefe 400 mm	EAN Bauhaus Artikelnr.	200 kg	4260035219563 26432636	4260035219648 26432645	140 kg	4260035219723 26428033	4260035219808 26444738	120 kg	4260035219884 26445731	4260035219969 26429692
Tiefe 500 mm	EAN Bauhaus Artikelnr.	230 kg	4260035219570 26435820	4260035219655 26435839	170 kg	4260035219730 26441456	4260035219815 26441465	150 kg	4260035219891 26440657	4260035219976 26428149
Tiefe 600 mm	EAN Bauhaus Artikelnr.	260 kg	4260035219587 26442440	4260035219662 26443601	200 kg	4260035219747 26440611	4260035219822 26444747	180 kg	4260035219907 264428158	4260035219983 26443735
Tiefe 700 mm	EAN Bauhaus Artikelnr.	330 kg	4260035219594 26445148	4260035219679 26440189	240 kg	4260035219754 26440620	4260035219839 26440639	210 kg	4260035219914 26443744	4260035219990 26443753
Tiefe 800 mm	EAN Bauhaus Artikelnr.	360 kg	4260035219600 26443179	4260035219686 26443188	270 kg	4260035219761 26440648	4260035219846 26442990	240 kg	4260035219921 26434845	4260458230121 26445908
Tiefe 900 mm	EAN Bauhaus Artikelnr.	360 kg	4260458233283 26440596	4260458233290 26440602	270 kg	4260458233306 26440392	4260458233313 26442006	240 kg	4260458233320 26440408	4260458233337 26440417
Tiefe 1.000 mm	EAN Bauhaus Artikelnr.	360 kg	4260035219617 26432654	4260035219693 26432663	340 kg	4260035219778 26428042	4260035219853 26428051	300 kg	4260035219938 26440426	4260458232187 26440435

Getränkekistenregal



Getränkekistenregal

Getränkekistenregal mit 3 Ebenen, für bis zu 9 Kästen, einseitig nutzbar, verzinkt. Einlagerung und Entnahme der Kästen erfolgt dank des simplen Aufbaus schnell und unkompliziert.

Gesamtmaße: 1.800 x 1.050 x 320 mm (aufgebaut, HxBxT)

Maße: 1.800 x 1.000 x 300 mm

Bodentragkraft: 3 Ebenen mit je 100 k g Tragkraft

Feldtragkraft: 2.500 kg

EAN: 4260035218924

Bauhaus-Artikelnr.: 25427347

Komplettregal S300

Komplettregal S300

Steckregal, mit Sichtlagerkästen, Euro-M, verzinkt, mit 24 Kästen Größe 3A, Farbe rot, 30 Kästen Größe 2, Farbe blau, 10 Böden.

Maße: 1.920 x 1.000 x 300 mm


Bodentragkraft: 90 kg

Feldtragkraft: 2.500 kg

EAN: 4260035218870

Bauhaus-Artikelnr.: 25214594

Höhe
1.920
mm



Komplettregal S300 Anbaufeld



Steckregal, mit Sichtlagerkästen, Euro-M, verzinkt, mit 24 Kästen Größe 3A, Farbe rot, 30 Kästen Größe 2, Farbe blau, 10 Böden.


Maße: 1.920 x 1.000 x 300 mm

Bodentragkraft: 90 kg

Feldtragkraft: 2.500 kg

EAN: 4260035218887

Bauhaus-Artikelnr.: 25214053



Sichtlagerkasten LK 3a
130 x 140 x 290/245 mm
Bestückungsfarbe rot



Sichtlagerkasten LK 2
150 x 200 x 350/300 mm
Bestückungsfarbe blau

Profi-Räderregal

Höhe
1.920
mm



Profi-Räderregal

Steckregal mit 1 Boden und 2 Reifenträger-Ebenen. Ideal zur Einlagerung von Winter- und Sommerreifen in Werkstatt und Garage. Passend für 8 Räder, verzinkt.

Maße: 1.920 x 1.000 x 300 mm

Bodentragkraft: Boden 100 kg, Reifenträger-Ebene 150 kg

Feldtragkraft: 2.500 kg

EAN: 4260035218368

Bauhaus-Artikelnr.: 23134313



Profi-Räderregal 1.920 Anbaufeld



Steckregal mit 1 Boden und 2 Reifenträger-Ebenen. Ideal zur Einlagerung von Winter- und Sommerreifen in Werkstatt und Garage. Passend für 8 Räder, verzinkt.

Maße: 1.920 x 1.000 x 300 mm

Bodentragkraft: Boden 100 kg,
Reifenträger-Ebene 150 kg

Feldtragkraft: 2.500 kg

EAN: 4260035218801

Bauhaus-Artikelnr.: 25349946



Kombi-Reifen-Regale

Höhe
1.920
mm



Kombi-Reifen-Regal GF 1920 x 850 x 320 mm

1 Kombi-Reifen-Regal Grundfeld bestehend aus 1 Feld mit 4 Ebenen, zur Aufbewahrung von Rädern und Lagergut mit 2 Auflagepaaren und 2 Fachbodenebenen. Verstellraster der Reifenebenen: 60 mm.

Ausführung: verzinkt

Maße: 1.920 x 850 x 320 mm

Tragkraft pro Reifenebene: 150 kg

Tragkraft pro Fachebene: 130 kg

Feldtragkraft: 2.500 kg

EAN: 4260458233399

Bauhaus-Artikelnr.: 26444358



Kombi-Reifen-Regal AF 1920 x 810 x 320 mm

1 Kombi-Reifen-Regal Anbaufeld bestehend aus 1 Feld mit 4 Ebenen, zur Aufbewahrung von Rädern und Lagergut mit 2 Auflagepaaren und 2 Fachbodenebenen. Verstellraster der Reifenebenen: 60 mm. Ausführung: verzinkt

Maße: 1.920 x 810 x 320 mm

Tragkraft pro Reifenebene: 150 kg

Tragkraft pro Fachebene: 130 kg

Feldtragkraft: 2.500 kg

EAN: 4260458233405

Bauhaus-Artikelnr.: 26442820



Kombi-Reifen-Regale

Höhe
1.920
mm



Kombi-Reifen-Regal GF 1920 x 1050 x 320 mm

1 Kombi-Reifen-Regal Grundfeld bestehend aus 1 Feld mit 4 Ebenen, zur Aufbewahrung von Rädern und Lagergut mit 2 Auflagepaaren und 2 Fachbodenebenen. Verstellraster der Reifenebenen: 60 mm. Ausführung: verzinkt

Maße: 1.920 x 1.050 x 320 mm

Tragkraft pro Reifenebene: 200 kg

Tragkraft pro Fachebene: 100 kg

Feldtragkraft: 2.500 kg

EAN: 4260035218740

Bauhaus-Artikelnr.: 26444543



Kombi-Reifen-Regal AF 1920 x 1010 x 320 mm

1 Kombi-Reifen-Regal Anbaufeld bestehend aus 1 Feld mit 4 Ebenen, zur Aufbewahrung von Rädern und Lagergut mit 2 Auflagepaaren und 2 Fachbodenebenen. Verstellraster der Reifenebenen: 60 mm. Ausführung: verzinkt

Maße: 1.920 x 1.010 x 320 mm

Tragkraft pro Reifenebene: 200 kg

Tragkraft pro Fachebene: 100 kg

Feldtragkraft: 2.500 kg

EAN: 4260458233412

Bauhaus-Artikelnr.: 26429683



Kombi-Reifen-Regale

Höhe
1.920
mm



Kombi-Reifen-Regal GF 1920 x 850 x 720 mm

1 Kombi-Reifen-Regal Grundfeld bestehend aus 1 Feld mit 4 Ebenen, zur Aufbewahrung von Rädern und Lagergut mit 2 Auflagepaaren und 2 Fachbodenebenen. Verstellraster der Reifenebenen: 60 mm.

Ausführung: verzinkt

Maße: 1.920 x 850 x 720 mm

Tragkraft pro Reifenebene: 260 kg

Tragkraft pro Fachebene: 360 kg

Feldtragkraft: 2.500 kg

EAN: 4260458233429

Bauhaus-Artikelnr.: 26432609



Kombi-Reifen-Regal AF 1920 x 810 x 720 mm

1 Kombi-Reifen-Regal Anbaufeld bestehend aus 1 Feld mit 4 Ebenen, zur Aufbewahrung von Rädern und Lagergut mit 2 Auflagepaaren und 2 Fachbodenebenen. Verstellraster der Reifenebenen: 60 mm. Ausführung: verzinkt.

Maße: 1.920 x 810 x 720 mm

Tragkraft pro Reifenebene: 260 kg

Tragkraft pro Fachebene: 360 kg

Feldtragkraft: 2.500 kg

EAN: 4260458233436

Bauhaus-Artikelnr.: 26432618



Kombi-Reifen-Regale

Höhe
1.920
mm



Kombi-Reifen-Regal GF 1920 x 1050 x 720 mm

1 Kombi-Reifen-Regal Grundfeld bestehend aus 1 Feld mit 4 Ebenen, zur Aufbewahrung von Rädern und Lagergut mit 2 Auflagepaaren und 2 Fachbodenebenen. Verstellraster der Reifenebenen: 60 mm. Ausführung: verzinkt

Maße: 1.920 x 1.050 x 720 mm

Tragkraft pro Reifenebene: 200 kg

Tragkraft pro Fachebene: 300 kg

Feldtragkraft: 2.500 kg

EAN: 4260458233443

Bauhaus-Artikelnr.: 26432627



Kombi-Reifen-Regal AF 1920 x 1010 x 720 mm

1 Kombi-Reifen-Regal Anbaufeld bestehend aus 1 Feld mit 4 Ebenen, zur Aufbewahrung von Rädern und Lagergut mit 2 Auflagepaaren und 2 Fachbodenebenen. Verstellraster der Reifenebenen: 60 mm. Ausführung: verzinkt

Maße: 1.920 x 1.010 x 720 mm

Tragkraft pro Reifenebene: 200 kg

Tragkraft pro Fachebene: 300 kg

Feldtragkraft: 2.500 kg

EAN: 4260458233450

Bauhaus-Artikelnr.: 26435282



Reifenregale

Höhe
1.920
mm



Reifenregal GF 3 Ebenen 1920 x 850 x 320 mm

1 Reifenregal Grundfeld bestehend aus 1 Feld mit 3 Ebenen zur Aufbewahrung von Rädern mit 3 Auflagepaaren. Verstellraster der Reifenebenen: 60 mm, Ausführung: verzinkt.

Maße: 1.920 x 850 x 320 mm

Tragkraft pro Reifenebene: 150 kg

Feldtragkraft: 2.500 kg

EAN: 4260458233351

Bauhaus-Artikelnr.: 26442404



Reifenregal AF 3 Ebenen 1920 x 815 x 320 mm

1 Reifenregal Anbaufeld bestehend aus 1 Feld mit 3 Ebenen, zur Aufbewahrung von Rädern mit 3 Auflagepaaren. Verstellraster der Reifenebenen: 60 mm, Ausführung: verzinkt.

Maße: 1.920 x 815 x 320 mm

Tragkraft pro Reifenebene: 150 kg

Feldtragkraft: 2.500 kg

EAN: 4260458233368

Bauhaus-Artikelnr.: 26442413



Reifenregale

Höhe
1.920
mm



Reifenregal GF 3 Ebenen 1920 x 1030 x 320 mm

1 Reifenregal Grundfeld bestehend aus 1 Feld mit 3 Ebenen zur Aufbewahrung von Rädern mit 3 Auflagepaaren. Verstellraster der Reifenebenen: 60 mm, Ausführung: verzinkt.

Maße: 1.920 x 1.030 x 320 mm

Tragkraft pro Reifenebene: 200 kg

Feldtragkraft: 2.500 kg

EAN: 4260458233375

Bauhaus-Artikelnr.: 26442422



Reifenregal AF 3 Ebenen 1920 x 995 x 320 mm

1 Reifenregal Anbaufeld bestehend aus 1 Feld mit 3 Ebenen, zur Aufbewahrung von Rädern mit 3 Auflagepaaren. Verstellraster der Reifenebenen: 60 mm, Ausführung: verzinkt.

Maße: 1.920 x 995 x 320 mm

Tragkraft pro Reifenebene: 200 kg

Feldtragkraft: 2.500 kg

EAN: 4260458233382

Bauhaus-Artikelnr.: 26440152



Reifenregale

Höhe
2.280
mm



Reifenregal GF 3 Ebenen 2.280 x 1.290 x 320 mm

1 Reifenregal Grundfeld bestehend aus 1 Feld mit 3 Ebenen zur Aufnahme von 3 Radsätzen. Regalfach passend für 4 Reifen bis 300 mm Breite, Fachhöhe 750 mm i. L., 200 kg Tragkraft, erforderliche Raumhöhe: 2.460 mm, Regaltiefe mit Reifenüberstand: 810 mm,

Ausführung: verzinkt

Maße: 2.280 x 1.290 x 320 mm

Tragkraft pro Reifenebene: 200 kg

Feldtragkraft: 2.500 kg

EAN: 4260035215367

Bauhaus-Artikelnr.: 26440161



Reifenregal AF 3 Ebenen 2.280 x 1.235 x 320 mm

1 Reifenregal Anbaufeld bestehend aus 1 Feld mit 3 Ebenen Zur Aufnahme von 3 Radsätzen. Regalfach passend für 4 Reifen bis 300 mm Breite, Fachhöhe 750 mm i. L., 200 kg Tragkraft, Regalhöhe: 2.280 mm, Regaltiefe mit Reifenüberstand: 810 mm, Ausführung: verzinkt.

Maße: 1.920 x 1.235 x 320 mm

Tragkraft pro Reifenebene: 200 kg

Feldtragkraft: 2.500 kg

EAN: 4260035215374

Bauhaus-Artikelnr.: 26440170



Reifenregale

Höhe
3.000
mm



Reifenregal GF 4 Ebenen 3.000 x 1.290 x 320 mm

1 Reifenregal Grundfeld bestehend aus 1 Feld mit 4 Ebenen, zur Aufnahme von 4 Radsätzen. Regalfach passend für 4 Reifen bis 300 mm Breite, Fachhöhe 750 mm i. L., 200 kg Tragkraft, Regalhöhe: 3.000 mm, Regaltiefe mit Reifenüberstand: 810 mm, Ausführung: verzinkt

Maße: 3.000 x 1.290 x 320 mm

Tragkraft pro Reifenebene: 200 kg

Feldtragkraft: 2.500 kg

EAN: 4260035215381

Bauhaus-Artikelnr.: 26442431



Reifenregal AF 3 Ebenen 3.000 x 1.235 x 320 mm

1 Reifenregal Anbaufeld bestehend aus 1 Feld mit 4 Ebenen, zur Aufnahme von 4 Radsätzen. Regalfach passend für 4 Reifen bis 300 mm Breite, Fachhöhe 750 mm i. L., 200 kg Tragkraft, Regalhöhe: 3.000 mm, Regaltiefe mit Reifenüberstand: 810 mm, Ausführung: verzinkt

Maße: 3.000 x 1.235 x 320 mm

Tragkraft pro Reifenebene: 200 kg

Feldtragkraft: 2.500 kg

EAN: 4260035215398

Bauhaus-Artikelnr.: 26444349



Reifen- und Lagerregal

Höhe
1.920
mm



Reifen- und Lagerregal

Steckregal mit 2 Reifenträger-Ebenen und 2 Spanplatten 10 mm Dicke. Ideal zur Einlagerung von Winter- und Sommerrädern in Werkstatt und Garage. Passend für 8 Räder verzinkt.

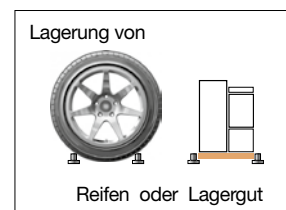
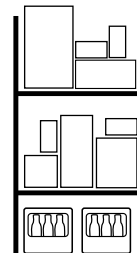
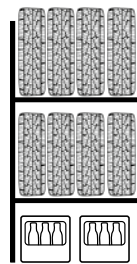
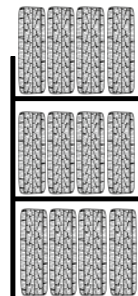
Maße: 1.920 x 1.000 x 300 mm

Bodentragkraft: Reifenträger-Ebene 150 kg, Spanplatte 100 kg

Feldtragkraft: 2.500 kg

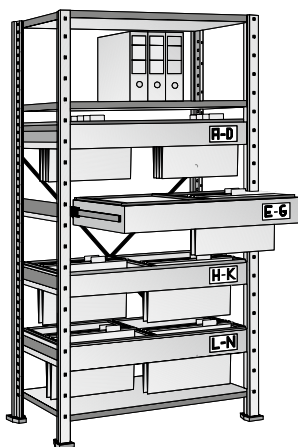
EAN: 4260035218849

Bauhaus-Artikelnr.: 25106707



Hängeregistratur

Höhe
1.920
mm



Hängeregistratur

Steckregal einseitig, mit 3 Böden und 4 Hängerahmen lateral, Teleskopauszug - vertikal

Ausführung: Lackiert RAL 7035 lichtgrau.

Maße: 1.920 x 800 x 400 mm

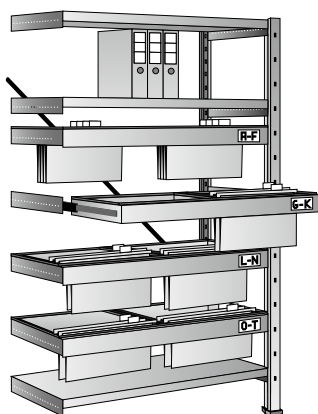
Bodenbelastung: 200 kg

Hängerahmenbelastung: 100 kg

Feldtragkraft: 900 kg

EAN: 4260035210942

Bauhaus-Artikelnr.: 25222296



Hängeregistratur Anbaufeld

Steckregal einseitig, mit 3 Böden und 4 Hängerahmen lateral, Teleskopauszug - vertikal

Ausführung: Lackiert RAL 7035 lichtgrau.

Maße: 1.920 x 800 x 400 mm

Bodenbelastung: 200 kg

Hängerahmenbelastung: 100 kg

Feldtragkraft: 900 kg

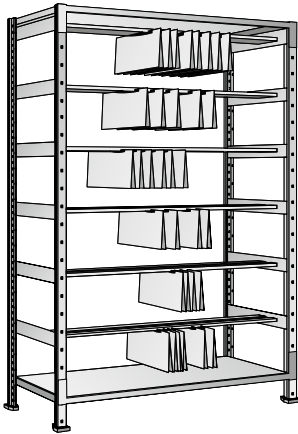
EAN: 4260035210959

Bauhaus-Artikelnr.: 25224317



Pendelregistratur

Höhe
1.920
mm



Pendelregistratur

Steckregal, einseitig, mit 2 Böden und 6 Pendelschienen System Elba / Leitz, verzinkt.

Ausführung: Lackiert RAL 7035 lichtgrau.

Maße: 1.920 x 1.000 x 400 mm

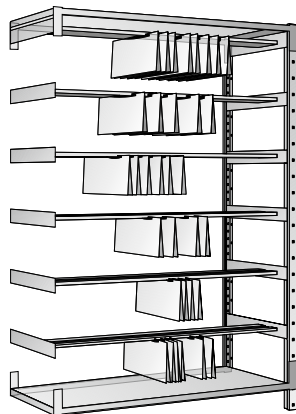
Bodenbelastung: 140 kg

Pendelschienenbelastung: 100 kg

Feldtragkraft: 800 kg

EAN: 4260035218856

Bauhaus-Artikelnr.: 25223943



Pendelregistratur Anbaufeld

Steckregal, einseitig, mit 2 Böden und 6 Pendelschienen System Elba / Leitz, verzinkt.

Ausführung: Lackiert RAL 7035 lichtgrau.

Maße: 1.920 x 1.000 x 400 mm

Bodenbelastung: 140 kg

Pendelschienenbelastung: 100 kg

Feldtragkraft: 800 kg

EAN: 4260035218863

Bauhaus-Artikelnr.: 25214585



Einzelfachboden

Tiefe
200
mm



Einzelfachboden 800 x 200

Ausführung verzinkt.
Maße: 800 x 200 mm
Bodentragkraft: 100 kg
EAN: 4260035210393
Bauhaus-Artikelnr.: 10576431



Einzelfachboden 1.000 x 200

Ausführung verzinkt.
Maße: 1.000 x 200 mm
Bodentragkraft: 90 kg
EAN: 4260035210058
Bauhaus-Artikelnr.: 10576417



Einzelfachboden 1.200 x 200

Ausführung verzinkt.
Maße: 1.200 x 200 mm
Bodentragkraft: 90 kg
EAN: 4260035215589
Bauhaus-Artikelnr.: 23155590

Einzelfachboden

Tiefe
300
mm



Einzelfachboden 800 x 300

Ausführung verzinkt.
Maße: 800 x 300 mm
Bodentragkraft: 100 kg
EAN: 4260035210409
Bauhaus-Artikelnr.: 10576448



Einzelfachboden 1.000 x 300

Ausführung verzinkt.
Maße: 1.000 x 300 mm
Bodentragkraft: 100 kg
EAN: 4260035210065
Bauhaus-Artikelnr.: 10576424



Einzelfachboden 1.200 x 300

Ausführung verzinkt.
Maße: 1.200 x 300 mm
Bodentragkraft: 90 kg
EAN: 4260035215572
Bauhaus-Artikelnr.: 23158182

Boden-Pack

Breite
800
mm



Fachboden 800 x 300

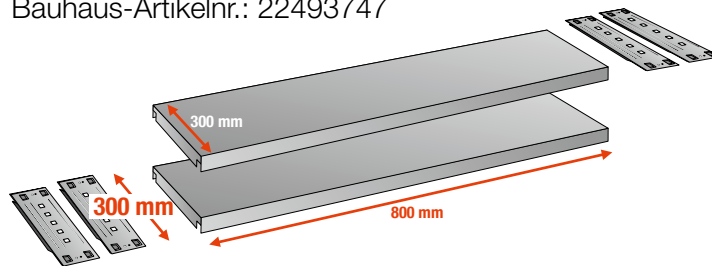
2 Ebenen, inkl. 4 Traversen, verzinkt.

Maße: 800 x 300 mm

Bodentragkraft: 100 kg

EAN: 4260035217002

Bauhaus-Artikelnr.: 22493747



Fachboden 800 x 400

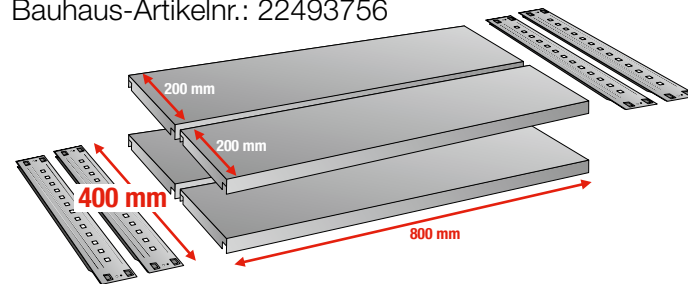
2 Ebenen, inkl. 4 Traversen, verzinkt.

Maße: 800 x 400 mm

Bodentragkraft: 200 kg

EAN: 4260035217019

Bauhaus-Artikelnr.: 22493756



Fachboden 800 x 500

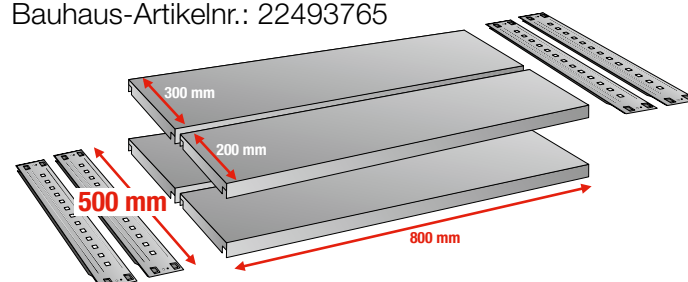
2 Ebenen, inkl. 4 Traversen, verzinkt.

Maße: 800 x 500 mm

Bodentragkraft: 200 kg

EAN: 4260035217026

Bauhaus-Artikelnr.: 22493765



Boden-Packs



Fachboden 800 x 600

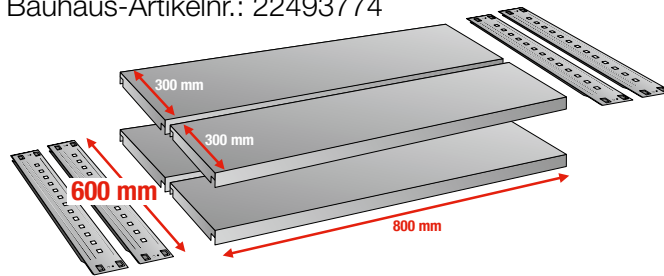
2 Ebenen, inkl. 4 Traversen, verzinkt.

Maße: 800 x 600 mm

Bodentragkraft: 200 kg

EAN: 4260035217033

Bauhaus-Artikelnr.: 22493774



Fachboden 1.000 x 300

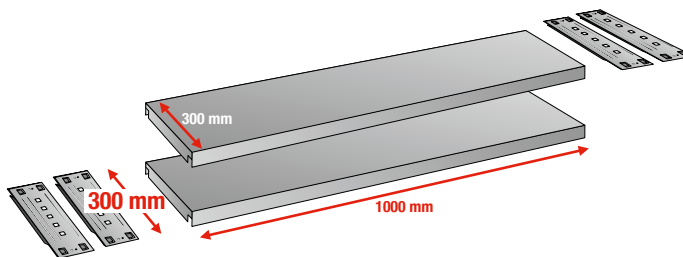
2 Ebenen, inkl. 4 Traversen, verzinkt.

Maße: 1.000 x 300 mm

Bodentragkraft: 100 kg

EAN: 4260035217040

Bauhaus-Artikelnr.: 22493783



Fachboden 1.000 x 400

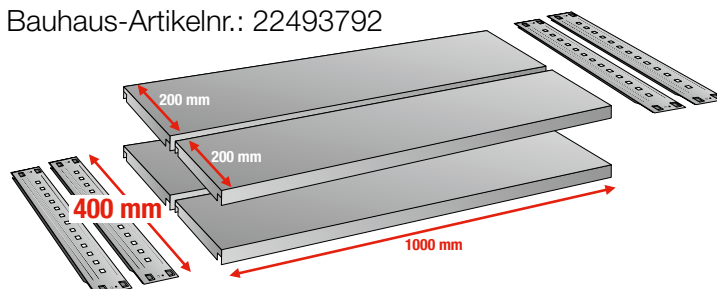
2 Ebenen, inkl. 4 Traversen, verzinkt.

Maße: 1.000 x 400 mm

Bodentragkraft: 140 kg

EAN: 4260035216968

Bauhaus-Artikelnr.: 22493792



Breite
1.000
mm

Boden-Packs



Fachboden 1.000 x 500


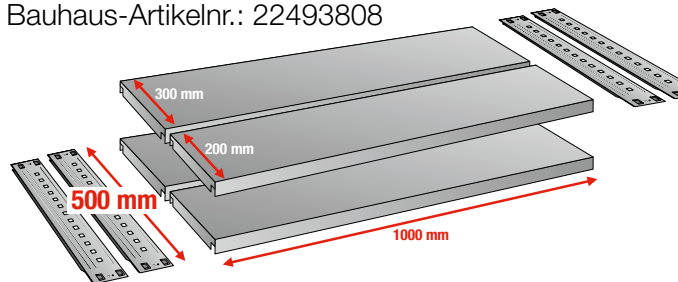
2 Ebenen, inkl. 4 Traversen, verzinkt.

Maße: 1.000 x 500 mm

Bodentragkraft: 170 kg

EAN: 4260035217057

Bauhaus-Artikelnr.: 22493808



Fachboden 1.000 x 600

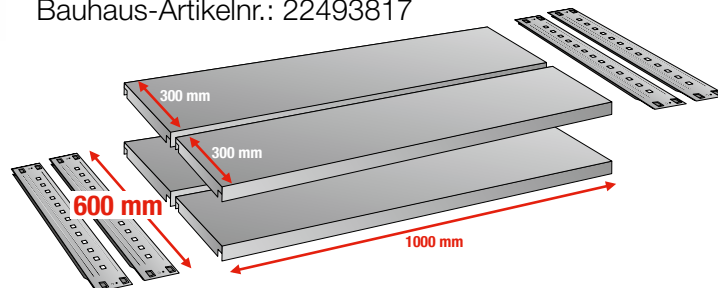
2 Ebenen, inkl. 4 Traversen, verzinkt.

Maße: 1.000 x 600 mm

Bodentragkraft: 200 kg

EAN: 4260035216975

Bauhaus-Artikelnr.: 22493817



Fachboden 1.200 x 300

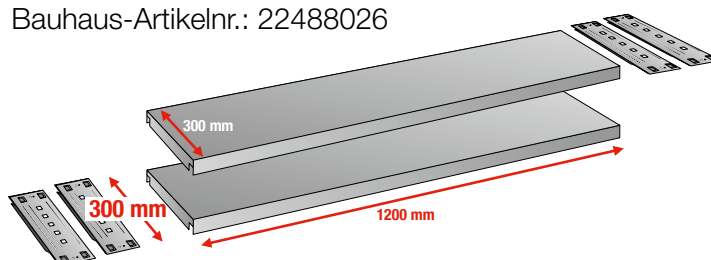
2 Ebenen, inkl. 4 Traversen, verzinkt.

Maße: 1.200 x 300 mm

Bodentragkraft: 90 kg

EAN: 4260035216999

Bauhaus-Artikelnr.: 22488026



Breite
1.200
mm

Boden-Packs



Fachboden 1.200 x 400


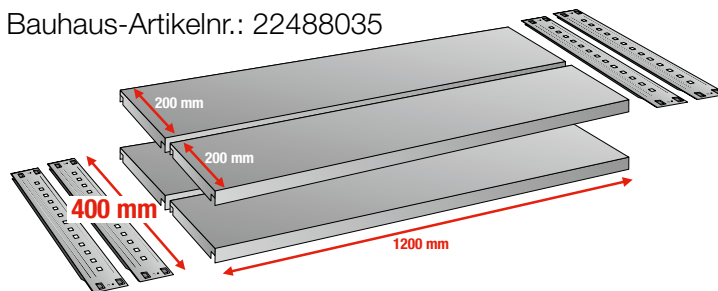
2 Ebenen, inkl. 4 Traversen, verzinkt.

Maße: 1.200 x 400 mm

Bodentragkraft: 180 kg

EAN: 4260035217064

Bauhaus-Artikelnr.: 22488035



Fachboden 1.200 x 500

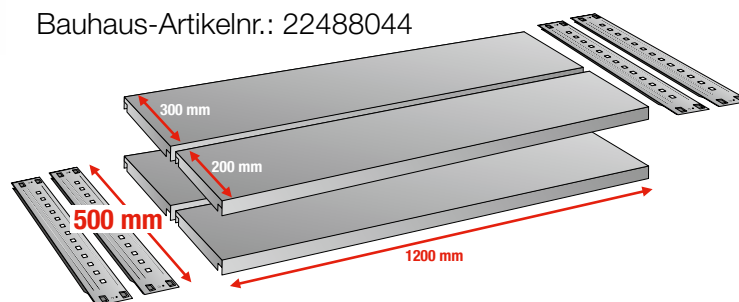
2 Ebenen, inkl. 4 Traversen, verzinkt.

Maße: 1.200 x 500 mm

Bodentragkraft: 180 kg

EAN: 4260035217071

Bauhaus-Artikelnr.: 22488044



Fachboden 1.200 x 600

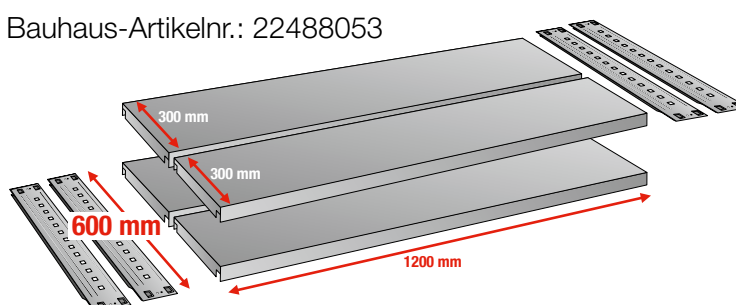
2 Ebenen, inkl. 4 Traversen, verzinkt.

Maße: 1.200 x 600 mm

Bodentragkraft: 180 kg

EAN: 4260035217088

Bauhaus-Artikelnr.: 22488053



Traverse



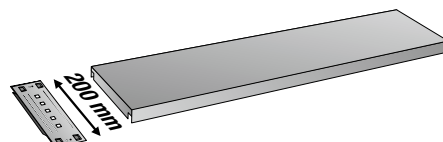
Traverse 200

Zum Auflegen des Fachbodens. Die Traverse verbessert die Lastverteilung durch die volle Seitenauflage, verzinkt.

Maße: 200 mm

EAN: 4260035210416

Bauhaus-Artikelnr.: 23156177



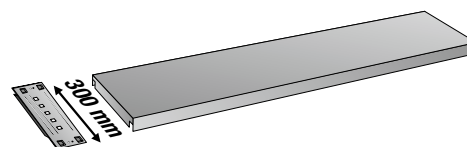
Traverse 300

Zum Auflegen des Fachbodens. Die Traverse verbessert die Lastverteilung durch die volle Seitenauflage, verzinkt.

Maße: 300 mm

EAN: 4260035210423

Bauhaus-Artikelnr.: 10576455



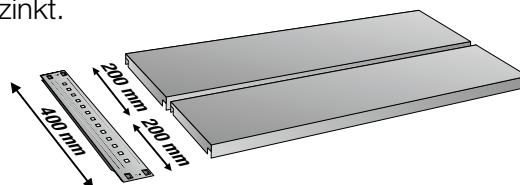
Traverse 400

Zum Auflegen des Fachbodens. Die Traverse verbessert die Lastverteilung durch die volle Seitenauflage, verzinkt.

Maße: 400 mm

EAN: 4260035210430

Bauhaus-Artikelnr.: 10576462



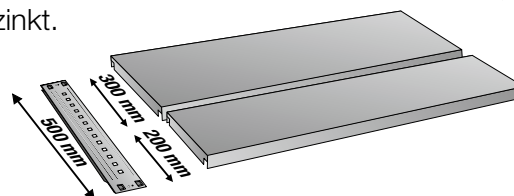
Traverse 500

Zum Auflegen des Fachbodens. Die Traverse verbessert die Lastverteilung durch die volle Seitenauflage, verzinkt.

Maße: 500 mm

EAN: 4260035210447

Bauhaus-Artikelnr.: 10576479



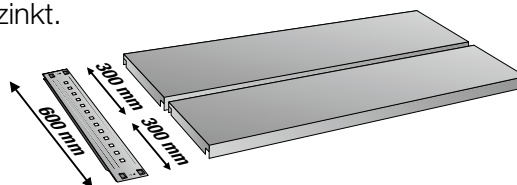
Traverse 600

Zum Auflegen des Fachbodens. Die Traverse verbessert die Lastverteilung durch die volle Seitenauflage, verzinkt.

Maße: 600 mm

EAN: 4260035210454

Bauhaus-Artikelnr.: 10576486



Traverse



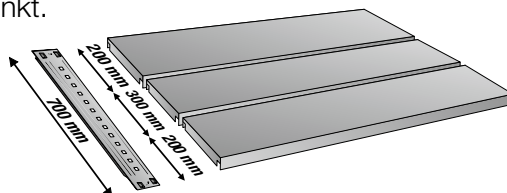
Traverse 700

Zum Auflegen des Fachbodens. Die Traverse verbessert die Lastverteilung durch die volle Seitenauflage, verzinkt.

Maße: 700 mm

EAN: 4260035210461

Bauhaus-Artikelnr.: 10576493



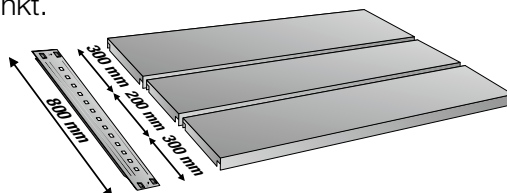
Traverse 800

Zum Auflegen des Fachbodens. Die Traverse verbessert die Lastverteilung durch die volle Seitenauflage, verzinkt.

Maße: 800 mm

EAN: 4260035210478

Bauhaus-Artikelnr.: 10576503



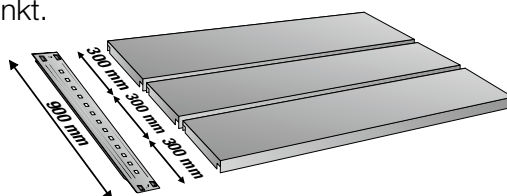
Traverse 900

Zum Auflegen des Fachbodens. Die Traverse verbessert die Lastverteilung durch die volle Seitenauflage, verzinkt.

Maße: 900 mm

EAN: 4260035215190

Bauhaus-Artikelnr.: 23158368



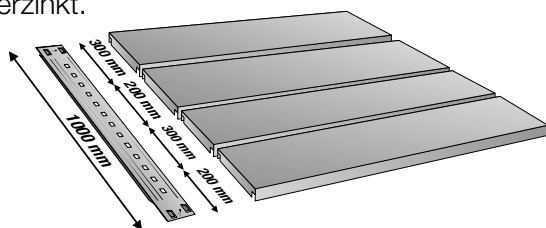
Traverse 1.000

Zum Auflegen des Fachbodens. Die Traverse verbessert die Lastverteilung durch die volle Seitenauflage, verzinkt.

Maße: 1.000 mm

EAN: 4260035210485

Bauhaus-Artikelnr.: 10576510



Traversen-Set




Traversen-Set 300

Zum Auflegen des Fachbodens. Die Traverse verbessert die Lastverteilung durch die volle Seitenauflage, verzinkt.

Maße: 300 mm

EAN: 4260035212991

Bauhaus-Artikelnr.: 20302908



Traversen-Set 600

Zum Auflegen des Fachbodens. Die Traverse verbessert die Lastverteilung durch die volle Seitenauflage, verzinkt.

Maße: 600 mm

EAN: 4260035213028

Bauhaus-Artikelnr.: 20301543




Traversen-Set 900

Zum Auflegen des Fachbodens. Die Traverse verbessert die Lastverteilung durch die volle Seitenauflage, verzinkt.

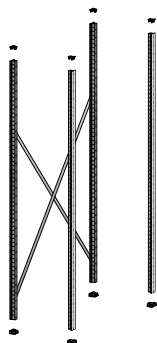
Maße: 900 mm

EAN: 4260035213387

Bauhaus-Artikelnr.: 20295479



Pfosten Grundfeld



Pfosten Grundfeld 1.920

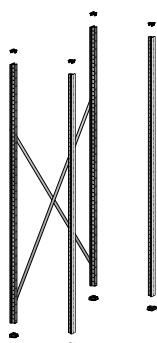
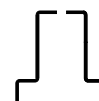
4 Pfosten, 2 Diagonalen zum Stabilisieren, 4 Kunststofffüße und 4 Kunststoffkappen. Ausführung verzinkt.

Höhe: 1.920 mm

Feldbelastung: 800 kg

EAN: 4260035216944

Bauhaus-Artikelnr.: 22493701



Pfosten Grundfeld 2.280

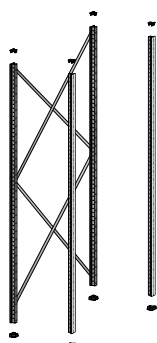
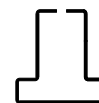
4 Pfosten, 2 Diagonalen zum Stabilisieren, 4 Kunststofffüße und 4 Kunststoffkappen. Ausführung verzinkt.

Höhe: 2.280 mm

Feldbelastung: 2.500 kg

EAN: 4260035217255

Bauhaus-Artikelnr.: 22493729



Pfosten Grundfeld 2.640

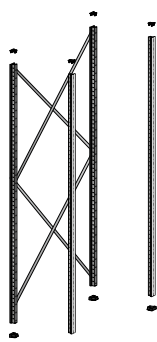
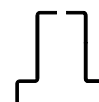
4 Pfosten, 4 Diagonalen zum Stabilisieren, 4 Kunststofffüße und 4 Kunststoffkappen. Ausführung verzinkt.

Höhe: 2.640 mm

Feldbelastung: 2.500 kg

EAN: 4260035217095

Bauhaus-Artikelnr.: 22493826



Pfosten Grundfeld 3.000

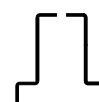
4 Pfosten, 4 Diagonalen zum Stabilisieren, 4 Kunststofffüße und 4 Kunststoffkappen. Ausführung verzinkt.

Höhe: 3.000 mm

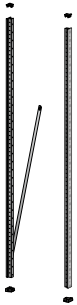
Feldbelastung: 2.500 kg

EAN: 4260035217118

Bauhaus-Artikelnr.: 22493844



Pfosten Anbaufeld



Pfosten Anbaufeld 1.920

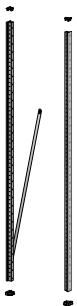
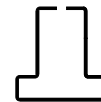
2 Pfosten, 1 Diagonale zum Stabilisieren, 2 Kunststofffüße und 2 Kunststoffkappen. Ausführung verzinkt.

Höhe: 1.920 mm

Feldbelastung: 800 kg

EAN: 4260035216951

Bauhaus-Artikelnr.: 22493710



Pfosten Anbaufeld 2.280

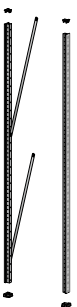
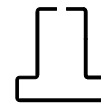
2 Pfosten, 1 Diagonalen zum Stabilisieren, 2 Kunststofffüße und 2 Kunststoffkappen. Ausführung verzinkt.

Höhe: 2.280 mm

Feldbelastung: 2.500 kg

EAN: 4260035216982

Bauhaus-Artikelnr.: 22493738



Pfosten Anbaufeld 2.640

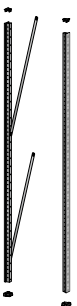
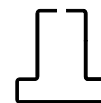
2 Pfosten, 2 Diagonalen zum Stabilisieren, 2 Kunststofffüße und 2 Kunststoffkappen. Ausführung verzinkt.

Höhe: 2.640 mm

Feldbelastung: 2.500 kg

EAN: 4260035217101

Bauhaus-Artikelnr.: 22493835



Pfosten Anbaufeld 3.000

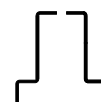
2 Pfosten, 2 Diagonalen zum Stabilisieren, 2 Kunststofffüße und 2 Kunststoffkappen. Ausführung verzinkt.

Höhe: 3.000 mm


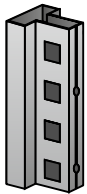
Feldbelastung: 2.500 kg

EAN: 4260035217125

Bauhaus-Artikelnr.: 22493853

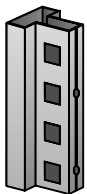


Pfosten Einzel



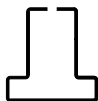
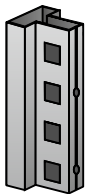
Pfosten 1.920

1 Pfosten verzinkt.
Höhe: 1.920 mm
Feldbelastung: 400 kg
EAN: 4260035218689
Bauhaus-Artikelnr.: 23123658



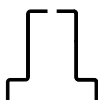
Pfosten 2.280

1 Pfosten verzinkt.
Höhe: 2.280 mm
Feldbelastung: 1.250 kg
EAN: 4260035210362
Bauhaus-Artikelnr.: 10576345



Pfosten 2.640


1 Pfosten verzinkt.
Höhe: 2.640 mm
Feldbelastung: 1.250 kg
EAN: 4260035210027
Bauhaus-Artikelnr.: 10576352



Pfosten 3.000

1 Pfosten verzinkt.
Höhe: 3.000 mm
Feldbelastung: 1.250 kg
EAN: 4260035218696
Bauhaus-Artikelnr.: 22981048

Set



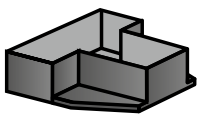
Reifenträger-Set

zur Auflage der Reifen, bestehend aus 2 Reifenträgern ohne Befestigungsmaterial, verzinkt.

Länge: 960 mm

EAN: 4260035218566

Bauhaus-Artikelnr.: 23114573

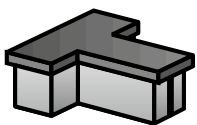


Kunststofffuß-Set

Kunststofffuß für Pfosten, 2 Stück, Kunststoff.

EAN: 4260035218504

Bauhaus-Artikelnr.: 23114661

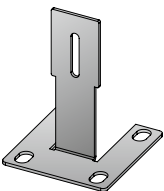


Abdeckkappen-Set

Abdeckkappe für Pfosten, 2 Stück, Kunststoff.

EAN: 4260035218511

Bauhaus-Artikelnr.: 23114670

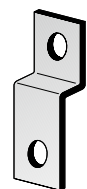


Stahlfuß-Set

Stahlfuß zum Montieren auf Untergrund, 2 Stück, verzinkt.

EAN: 4260035218597

Bauhaus-Artikelnr.: 23114616

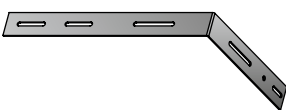


Wandbefestigungs-Set

zum Befestigen der Pfosten an der Wand, 2 Stück, verzinkt.

EAN: 4260035218627

Bauhaus-Artikelnr.: 23114643



Verbindungswinkel-Set

als Wandbefestigung oder Überkopfverstrebung, 2 Stück, inkl. Schrauben und Muttern, verzinkt.

EAN: 4260035218610

Bauhaus-Artikelnr.: 23114634

Set



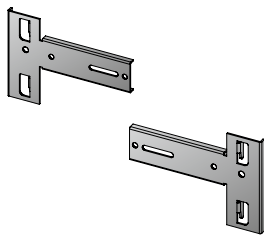
Tischbein-Set

bestehend aus 2 Pfosten 720 mm, ohne Zubehör/Befestigungsmaterial, verzinkt.

Maße: 720 mm

EAN: 4260035218528

Bauhaus-Artikelnr.: 23114582

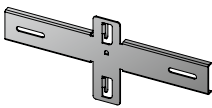


Regalknoten-Set Grundfeld

Reifenträgerbefestigungsmaterial für 1 Ebene (Grundfeld) bestehend aus 4 Regalknoten mit Schrauben und Muttern, verzinkt.

EAN: 4260035218641

Bauhaus-Artikelnr.: 23114591



Regalknoten-Set Anbaufeld

Reifenträgerbefestigungsmaterial für 1 Ebene (Anbaufeld) bestehend aus 2 Regal-Doppelknoten mit Schrauben und Muttern, verzinkt.

EAN: 4260035218658

Bauhaus-Artikelnr.: 23114607



Connector-Set

zum Montieren von Pfostenverlängerungen. Set bestehend aus jeweils 2 Kernen, 2 Verbindern, 4 Schrauben und 4 Muttern.

EAN: 4260035218672

Bauhaus-Artikelnr.: 23114698

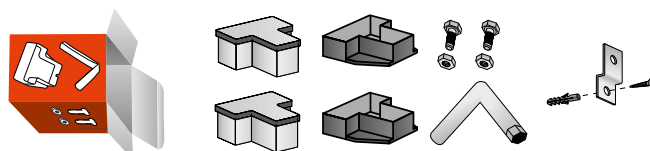


Montage-Set

inkl. Kappen, Füße, Steckschlüssel, Schrauben, Muttern, Dübel, Wandbefestigung.

EAN: 4260035218665

Bauhaus-Artikelnr.: 23134304



Stabilisator




Stabilisator 800

zur Stabilisierung von Regalen, Einbau anstelle von Diagonalen (ermöglicht z.B. beidseitige Bedienung), verzinkt.

Maße: 800 mm

EAN: 4260035210492

Bauhaus-Artikelnr.: 23133912




Stabilisator 1.000

zur Stabilisierung von Regalen, Einbau anstelle von Diagonalen (ermöglicht z.B. beidseitige Bedienung), verzinkt.

Maße: 1.000 mm

EAN: 4260035210508

Bauhaus-Artikelnr.: 23114555



Stabilisator 1.200

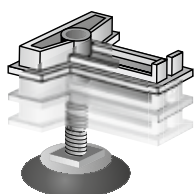
zur Stabilisierung von Regalen, Einbau anstelle von Diagonalen (ermöglicht z.B. beidseitige Bedienung), verzinkt.

Maße: 1.200 mm

EAN: 4260035212779

Bauhaus-Artikelnr.: 23114564

Höhenverstellbarer Fuß



Höhenverstellbarer Fuß

zum Ausgleichen von unebenen Böden. Ausführung: Kunststoff, schwarz, Einstellbereich: 23 mm - 35 mm (gemessen von Pfostenunterkante)

EAN: 4260035218603


Bauhaus-Artikelnr.: 23114625

Kreuzverstrebung



Diagonale mittel verzinkt

1 Diagonale, verzinkt.
Um eine Kreuzverstrebung zu bauen, benötigen Sie 2 Diagonale,
4 Schrauben M5x16 mit Muttern M5.
Maße: 1.467 x 22 x 1,25 mm
EAN: 4260035218634
Bauhaus-Artikelnr.: 23132654



Kreuzverstrebung lang

2 Diagonalen, inkl. Befestigungsmaterial, verzinkt.
2 Diagonalen ergeben 1 Kreuzverstrebung.
Maße: 1.800 x 22 x 2 mm
EAN: 4260035210171
Bauhaus-Artikelnr.: 10576527

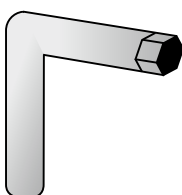
Schraube & Mutter



Schraube M5x16 & Mutter M5

Schraube M5x16 mm, Mutter M5, verpackt zu 10 Satz (10 Schrauben +
10 Muttern), verzinkt.
EAN: 4260035210072
Bauhaus-Artikelnr.: 20301589

Mego-Schrauber



Steckschlüssel

Ausführung für Schraube/Mutter M 5, verzinkt.
EAN: 4260035218542
Bauhaus-Artikelnr.: 23114689

Halterungen



Schlauchhalter

zur Aufbewahrung von Gartenschläuchen seitlich am Regal, ohne Befestigungsmaterial, verzinkt.

EAN: 4260035218573

Bauhaus-Artikelnr.: 23129081



Gerätehalter-Set

2 Stück Gerätehalter, mit schwarzem Haftgummi überzogen, inkl. Schrauben & Muttern, passend für alle Traversentiefen, verzinkt.

EAN: 4260035218559

Bauhaus-Artikelnr.: 23114652



Fahrradhalter

zum Anbau an ein Regal (300 mm tief) vormontiert, inkl. Befestigungsmaterial, verzinkt.

EAN: 4260035218580

Bauhaus-Artikelnr.: 23129656



Buchstützen



Buchstützen

zum Einlegen auf einen Fachboden (300 mm tief), verzinkt.

Maße: 200 x 200 mm

EAN: 4260035218535

Bauhaus-Artikelnr.: 23130393



Markierungsschilder



1 Satz mit 4 Rad-Mark ZIB Schilder

Zur individuellen Beschriftung für gelagerte Radsätze.

Rad-Mark® Kundenräder-Markierungssystem mit Reifen-Frontschild

Inhalt:

- 4 patentierte, gravierte Laufflächenschilder
- 4 Befestigungsgummis
- 8 Klebeetiketten zur Beschriftung mit Name oder Kennzeichen

EAN: 4260458233344

Bauhaus-Artikelnr.: 26447144



Etwas nicht vorhanden im Shop?

Sprechen Sie unsere Fachberater an oder
kontaktieren Sie uns per E-Mail, wir beraten
Sie gerne.



Scholz Regalsysteme GmbH
Im Birkenfeld 11
D-65719 Hofheim am Taunus
Tel.: +49 6192 - 29 39 00
Fax: +49 6192 - 18 51
info@scholz-regalsysteme.de
www.scholz-regalsysteme.de