

MySelect E

MySelect E Multi Handbrause

Oberflächen: **weiß/chrom** Artikelnummer: **26670400**

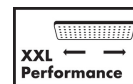


Beschreibung

Merkmale

- Brausekopfgröße: 110 mm
- komfortable Strahlartenumstellung durch Select-Taste
- Strahlart: SoftRain, IntenseRain, Massagestrahl
- maximale Durchflussmenge (bei 3 bar): 15 l/min
- mit innenliegender Wasserführung
- ausspülbares Schmutzfangsieb
- Anschlussgewinde G 1/2
- Anschlussgröße: DN15
- für Durchlauferhitzer geeignet
- ACS 15 ACC NY 032, valide jusqu'au 23.02.2020

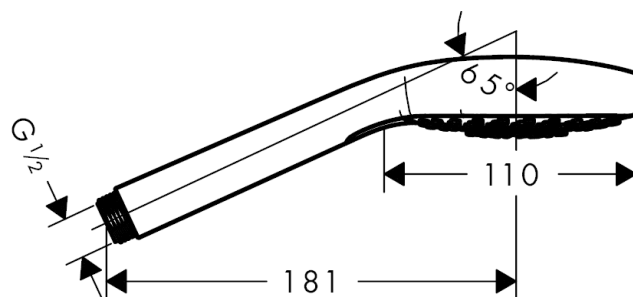
Technologie



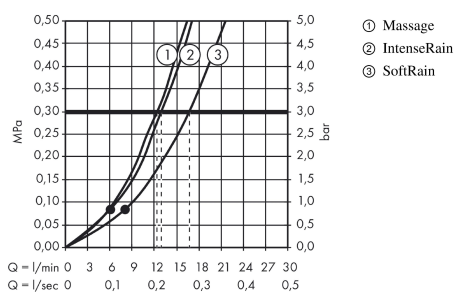
Produktabbildung



Maßzeichnung



Durchflussdiagramm



Die Verbrauchswerte wurden praxisnah mit den dazugehörigen Armaturen (Thermostat/Mischer/Unterputzventil) gemessen.

MySelect E

MySelect E Multi Handbrause

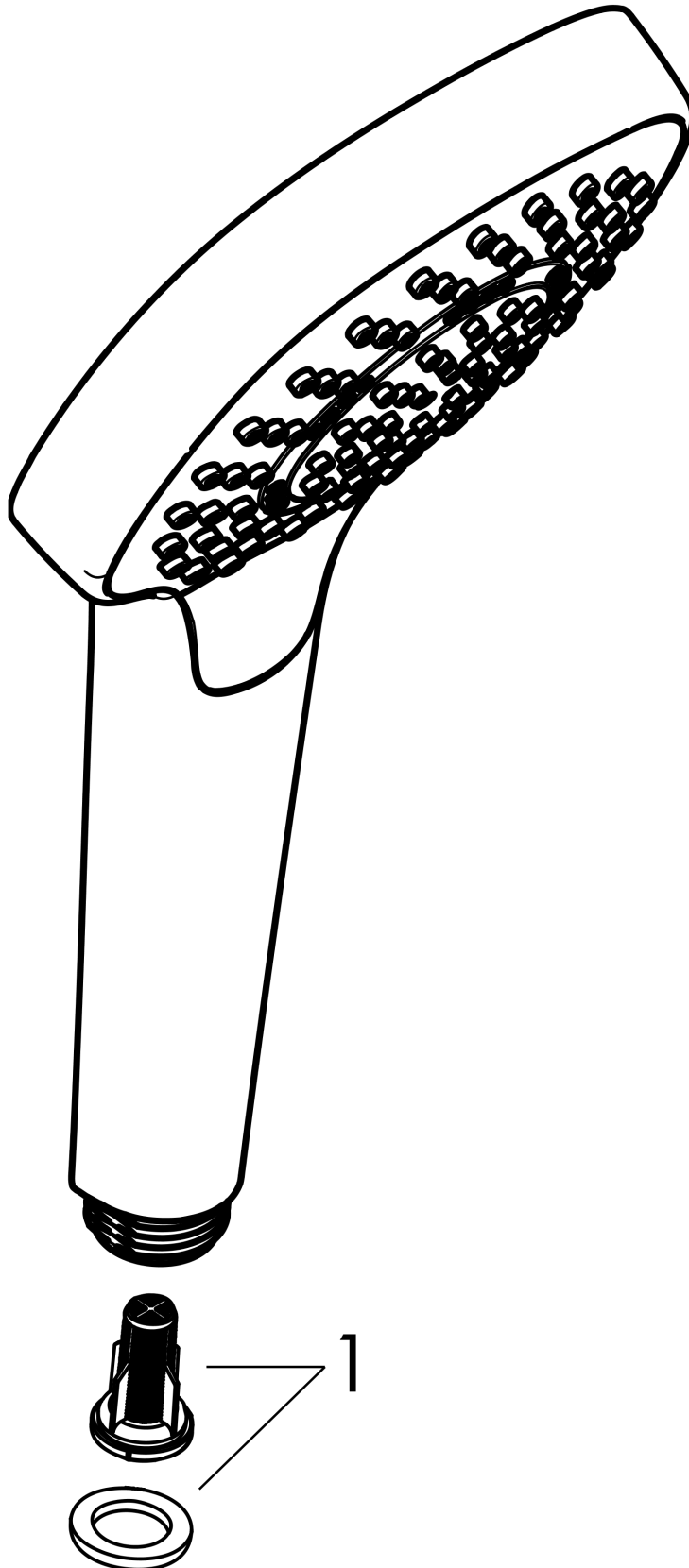
Oberflächen: **weiß/chrom**

Artikelnummer: **26670400**



Explosionszeichnung

Baujahr: >06/15



MySelect E

MySelect E Multi Handbrause

Oberflächen: **weiß/chrom** Artikelnummer: **26670400**



Ersatzteilliste

Baujahr: >06/15

Pos.	Beschreibung	Artikelnummer	PG	VE
1	Filtereinsatz	97708000	2	1