

Werkstattswagen **RATIO**.

Einer für alles. 7 oder 8 Schubladen. Groß, robust und belastbar.



Unser Erfolgsmodell **RATIO** jetzt wahlweise mit **7 oder 8 Schubladen** in hochwertiger Pulverbeschichtung (**matt-schwarz**, RAL 9005), Schubladenkanten aus Aluminium.

Angenehme Arbeitshöhe (1.030 mm), **solide Arbeitsplatte** aus ABS mit diversen Kleinteilfächern und Aufnahme für drei Dosen. Besonders **stabiler Handgriff**, beidseitig montierbar. **Abgerundete Kanten** und **integrierter Rammschutz** aus Gummi an den Ecksäulen. **Vierkantlochung (10x10)** an beiden Seitenwänden für Zubehör. Große, **kugelgelagerte Schwerlastrollen** für **hohe Belastbarkeit** (500 kg gesamt).

Die Schubladen verfügen über ein bewährtes **3-stufiges Schließsystem** mit Zentralverriegelung, Kippsicherung und Einzelarretierung. **Echter Vollauszug** (100%) durch kugelgelagerte Hochleistungsschienen, einzeln belastbar bis 40 kg. Mit **Piktogrammbogen** zur Schubladenkennzeichnung.




Echter Vollauszug (100%), einzeln belastbare Schubladen bis 40 kg.



Stabile Arbeitsplatte aus ABS mit Schutzkante gegen Wegrollen.



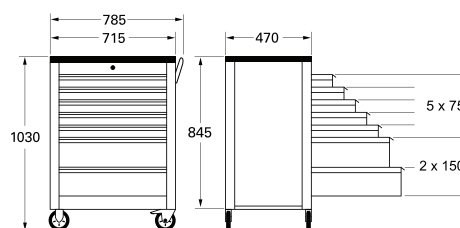
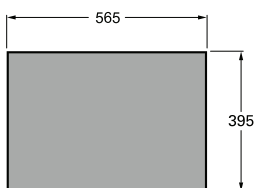
Ausstattung auf Wunsch mit individuellem Aluminium-Namensschild.



Wahlweise mit 7 oder 8 Schubladen.

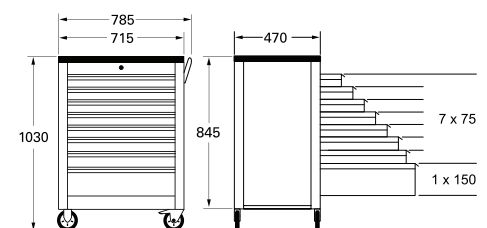
■ Werkstattwagen **RATIO** mit 7 Schubladen

Schubladen-Innenmaß:



Werkstattwagen ohne Werkzeug und Zubehör. 65 kg

■ Werkstattwagen **RATIO** mit 8 Schubladen



Werkstattwagen ohne Werkzeug und Zubehör. 66 kg

Weitere Werkstattwagen finden Sie im 450-Seiten starken MATADOR-Katalog.

ART. CODE
8163 0020

ART. CODE
8163 0030