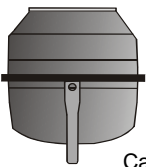


H x L x I : 1200 x 1280 x 700 mm  
**PLEGABLE PARA EL TRANSPORTE**

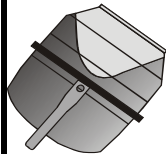
## FICHA TÉCNICA

**CAPACIDADES**



**150L**

Capacidad Cuba



**130l**

Capacidad mezcla

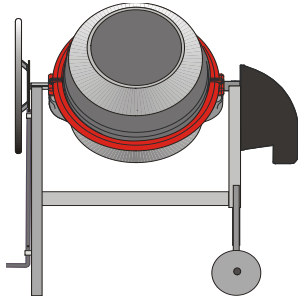
PRODUCCIÓN  
1,3 a 2,6  
m<sup>3</sup>/h



**2 / 3**



**CHASIS**

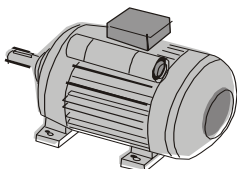


100% mécano-soldado

### CARACTERÍSTICAS

BLOQUEO DE CUBA	<b>CON VOLANTE</b>
DIÁMETRO RUEDA	<b>Ø250mm</b>
PALAS DE MEZCLA	<b>EN FORMA DE V</b>
CORONA	<b>FUNDICIÓN</b>
PIÑÓN	<b>FUNDICIÓN</b>
PESO	<b>55 KG</b>
PROTECTOR MOTOR	<b>RESINA</b>
LOGÍSTICA	<b>APILADAS 3 UNIDADES</b>
Garantía	<b>2 AÑOS</b>

**MOTOR**



### MOTOR ELÉCTRICO



Potencia de Motor : **700W**  
Monofásica : **230 V**  
Indice de protección : **45**

**IP 45** : protección eléctrica contra la proyección vertical de agua.