

FICHA TÉCNICA PRODUCTO

Tira Led 24V



Aplicaciones domésticas, comercios. Ideal para decoración. Para iluminación perimetral, directa o indirecta.

Applicazioni domestiche, commerciali. Ideale per la decorazione. Per illuminazione perimetrale, diretta o indiretta.

Gran uniformidad luminosa en toda su longitud.

Grande uniformità luminosa per tutta la sua lunghezza.


Datos Técnicos - Dati tecnici

Potencia nominal - Potenza nominale	W	9,6W/ml.
Tensión nominal - Tensione nominale	V	24V.
Frecuencia de funcionamiento - Frecuencia	Hz	-
Factor de potencia - Fattore Potenza	λ	>0,45.
Equivalente incandescencia - Equivalente incandescenza	W	-
Temperatura de color - Temperatura del colore	Ra	>80.
Corriente nominal - Corrente nominale	mA	40mA/ml.
Flujo luminoso - Flusso luminoso	lm	680lm/m.
Temperatura de color.	^o Kelvin	2.700K.
Tono de luz - Tono di luce		Warm light.
Temperatura de funcionamiento - Temperatura di funzionamento	^o C	-20 ^o C~+50 ^o C.
Tiempo de encendido - Tempo d'accensione		<1,0s.
Tiempo calentamiento - Tempo di riscaldamento		<1,0s.
Ciclos conmutación - Cicli d'accensioni		≥30.000.
Vida útil - Durata		25.000h.
Tipo de Led - Tipo di Led		2835-120pcs/m
Ángulo de luz - Angolo di luce	\angle	>120 ^o .
Regulable - Dimmerabile		Si.
Contenido mercurio - Contenuto di mercurio	Hg.	0,0Hg.
Etiqueta Energética - Classe energetica		A+.
Grado de protección - Grado di protezione	IP	IP20.
Casquillo/base - Attacco/base		Conexión Dir a 24V
Material - Materiale		
Cuerpo - Corpo		Placa Circuito Impreso + Chips LED
Soporte - Supporto		-
Color - Colore		-
Modelo - Modello		-



FICHA TÉCNICA PRODUCTO

Dimensiones, peso e instalación - Dimensioni, peso e installazione


alverlamp
iluminación sostenible

Longitud total - Lunghezza totale	L	5.000mm.
Anchura total - Altezza totale	A 	8mm.
Altura Total - Altezza totale	H	1mm.
Peso neto - Peso lampada	Kg.	10gr/m
Peso bruto - Peso lampada + scatola	Kg.	67gr.
Montaje - Montaggio		Autoadhesivo (3M)
Distancia máxima instalación - Distanza massima di installazione	mm.	9m.
Corte instalación - Foro installazione	mm.	cada 50mm.
Packing - Scatolo		190X160X10mm.

Extras - Extra

Tensión nominal Driver interno - Tensione nominale driver interno		-
Input		-
Output		-
Frecuencia de funcionamiento - Frequenza		-
Corriente nominal - Corrente nominale		-
Cargador de red - Caricatore da rete elettrica		-
Cargador coche - Caricatore da auto		-
Sensor crepuscular - Sensore crepuscolare		-
Sensor de movimiento - Sensore di movimento		-
Regulador de tiempo encendido - Regolazione tempo d'accensione	Seg.	-

Embalaje - Imballaggio

Referencia - Codice		LTH240927
Código del producto - Codice a barre	EAN	8436578191543
Piezas por caja - Unità per cartone	Uds.	100 Uds.
Peso total - Peso totale	Kg.	7.500gr
Dimensiones embalaje - Dimensioni imballaggio		480x280x250mm.

Observaciones:



- No montar junto con lámparas de descarga, fluorescentes,... en la misma línea de carga, ya que puede afectar seriamente a los componentes electrónicos de la Tira de Led.
- Desconecte la alimentación de la instalación antes de iniciar la instalación de la Tira.
- No manipular la Tira de led. Sólo cortar por la zona indicada para ello. Lo más perpendicular posible. Comprobar la no existencia de contactos entre fases y neutro en el corte. Y comprobar la polaridad.
- Non montare insieme a lampade a scarica, lampade fluorescenti, ... sulla stessa linea di carico, in quanto può compromettere seriamente i componenti elettronici della strip led.
- Disconnettere l'alimentazione all'installazione prima di iniziare l'installazione della strip led.
- Non manipolare la strip LED. Tagliare solo l'area indicata per il taglio. Perpendicolare il più possibile. Verificare l'assenza di contatti tra le fase e il neutro nel taglio. E controllare la polarità.